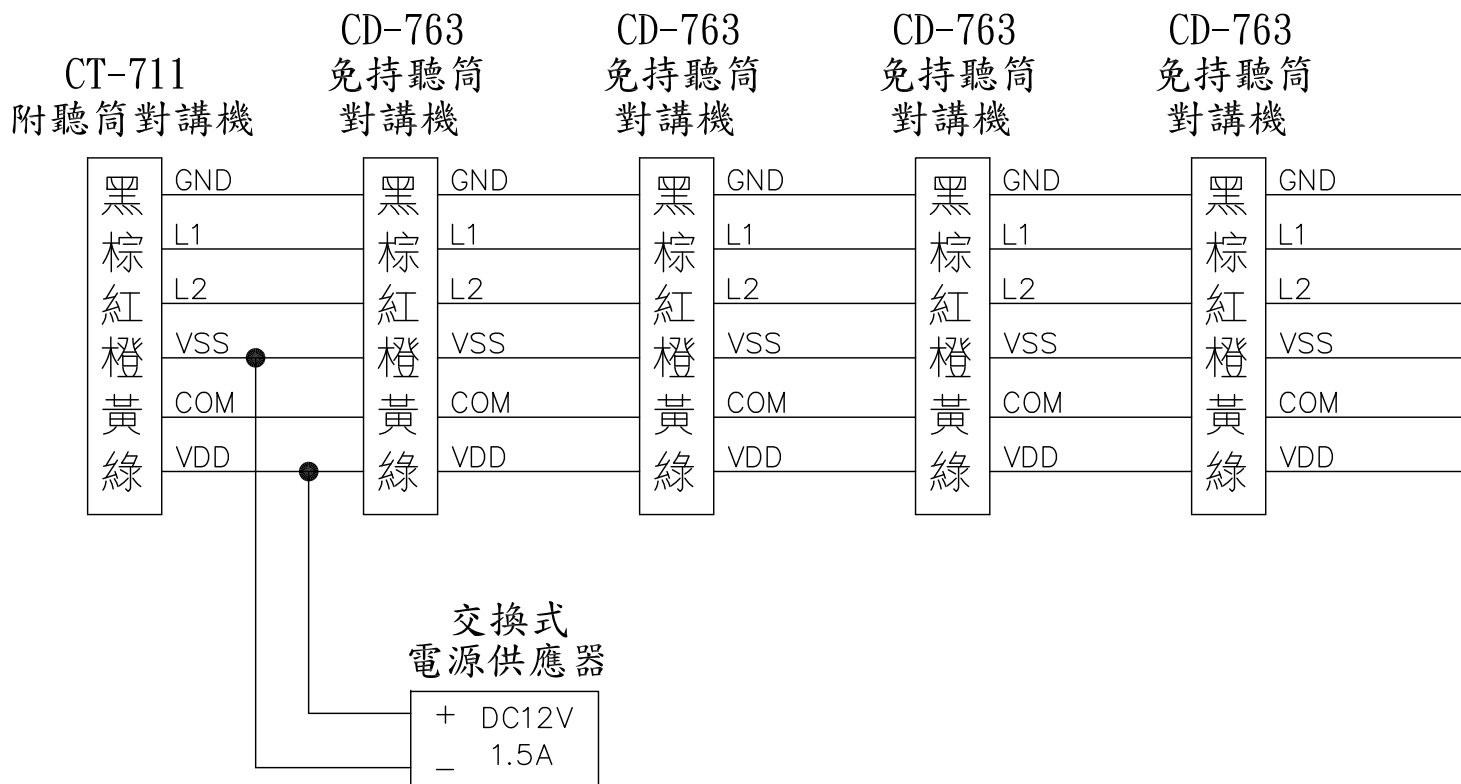
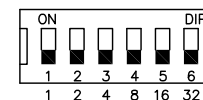


# 俞氏牌 數位對講機系統配線圖



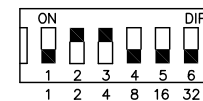
說明：1

編碼範例一



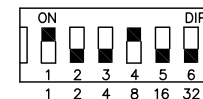
編號為0號

編碼範例二



編號為6號

編碼範例三



編號為9號

- 說明：1. 各免持聽筒對講機均須編碼設定機號，編碼時，將各機內之DIP SW切在ON位置之號所對應之數(1, 2, 4, 8, 16, 32)相加，即為該戶之號碼，實例見如右上範例。
2. 通話距離400公尺以內用0.6 $\phi$ 芯線，400公尺至1000公尺以內用0.9 $\phi$ 芯線以上。