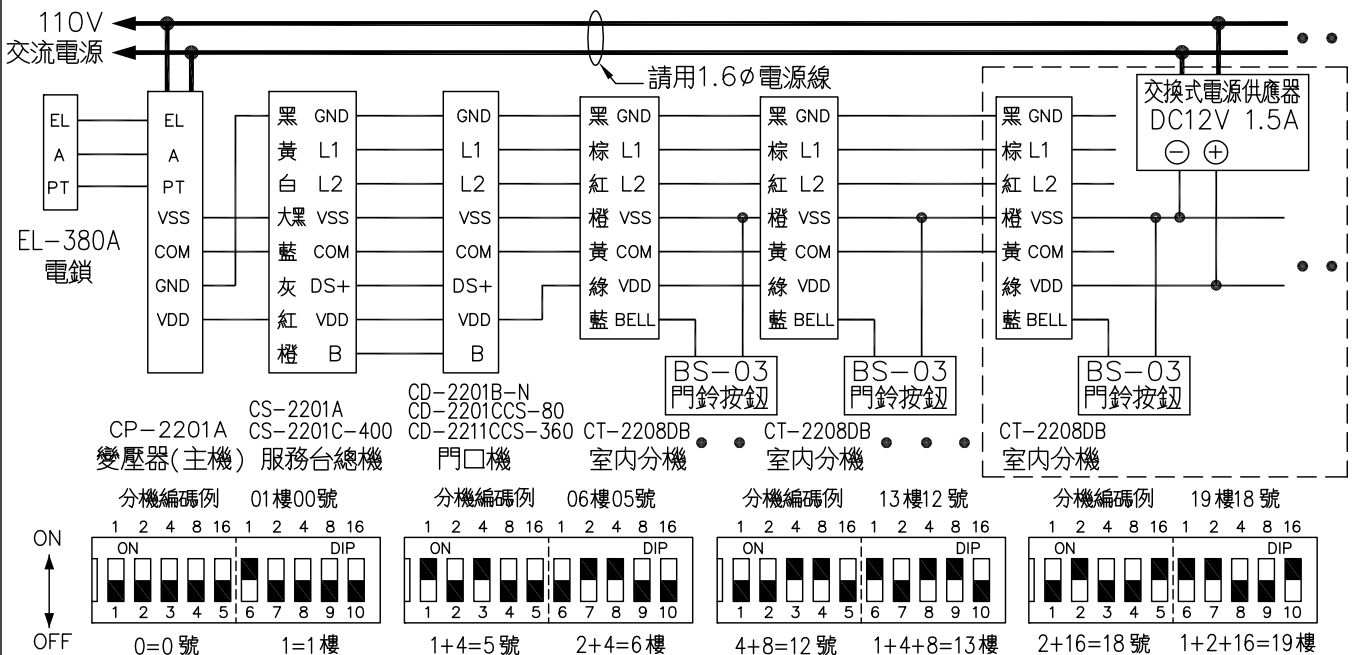


俞氏牌 CDS-202 系統數位電鎖對講機配線圖



- 注意事項:
- ※ ① ② ... ⑦ 表示總機或門口機之出線順序，總機若不對門口機通話時，⑥ ⑦ 線不接。
 - ※ 分機採編碼方式，最多可由00-19樓及00-19號。
 - ※ 分機號碼之設定，打開上蓋可看到十組指撥開關，1-5 為號數之編碼，6-10 為樓別之編碼，如上圖所示，將指撥開關切在 ON 位置之編號所對應之數 (1,2,4,8,16) 相加即為該戶之號碼及樓別，OFF 等於 0。
 - ※ 開鎖指示燈選擇為 ON 時，每超過 20 台分機須另加一台交換式電源供應器 (DC12V 1.5A)，開鎖指示燈選擇為 OFF 時，每 40 台分機須另加一台交換式電源供應器 (DC12V 1.5A)，此時，於開門時，分機須提聽筒，開鎖指示燈才會亮。
 - ※ 本公司配線規格: 1.0 m/m \times 2 其它為 0.6 蕊心鍍錫，並保留兩條預備線。
 - ※ 質優，耐用，機件部份保用三年，如滲雜其他牌子零件以及電纜配線等，不負保固維修之責。
 - ※ 穿線管路如果為直管，如有串音兩端要以衛生紙塞住，方可防止。

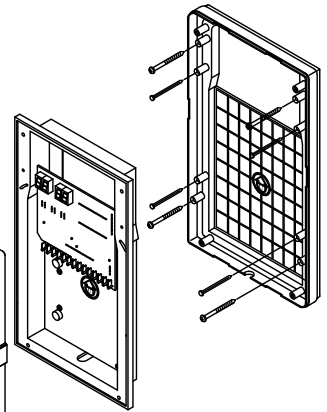
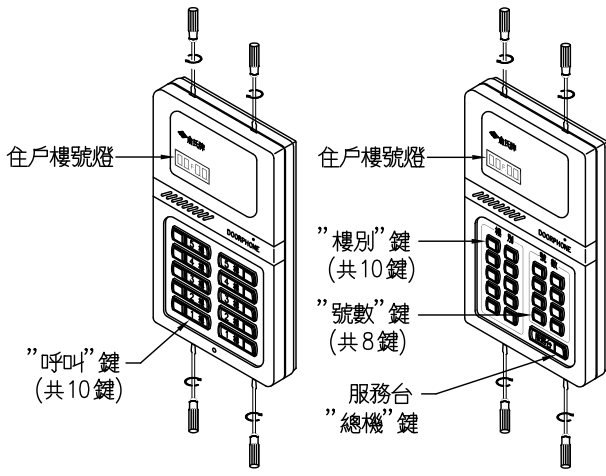
送電後平時各線對 VSS 電壓:

VDD	COM	GND	L2	L1	DS+	B
11.3V	0V	0V	0V	0V	0V	0V

總機及門口機呼叫分機時: COM 線瞬間 10V
 門口機對分機通話時: L1 約 0.4V; L2 約 8.4V
 門口機呼叫總機時: B 線 11.3V
 門口機對分機及總機通話時: DS+ 線約 10.4V

各部功能示意圖

(CD-2201CCS)
(CD-2201B)

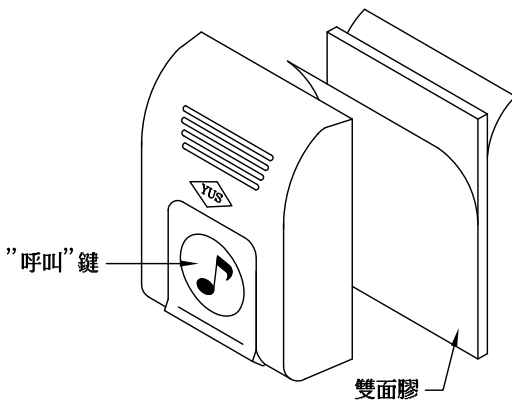


安裝示意圖
(CD-2201CCS)

外觀尺寸: 長 322mm × 寬 190mm × 高 42mm

各部功能示意圖

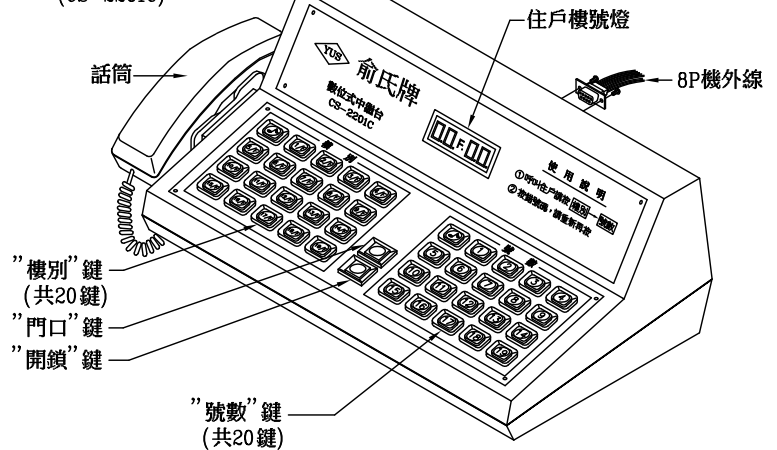
(BS-03)



外觀尺寸: 長 51.5mm × 寬 36.5mm × 高 15mm

各部功能示意圖

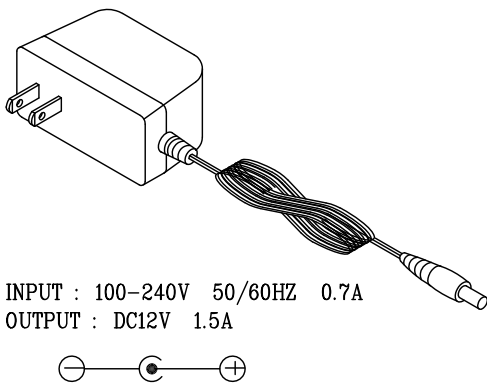
(CS-2201C)



外觀尺寸: 長 475mm × 寬 240mm × 高 157mm

各部功能示意圖

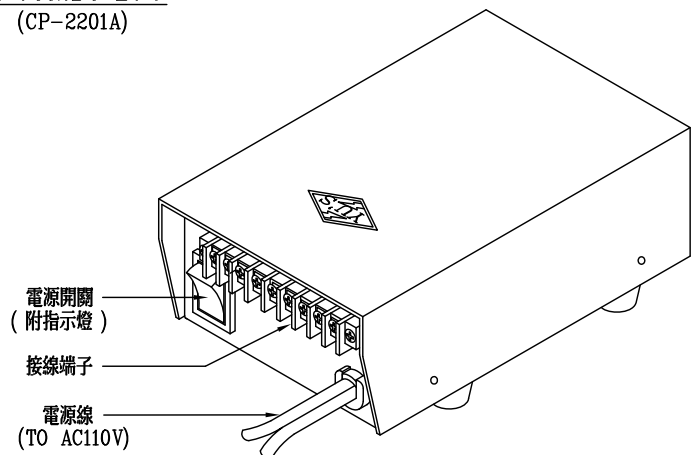
(交換式電源供應器)



外觀尺寸: 長 74mm × 寬 35mm × 高 47mm

各部功能示意圖

(CP-2201A)



外觀尺寸: 長 200mm × 寬 111mm × 高 71mm