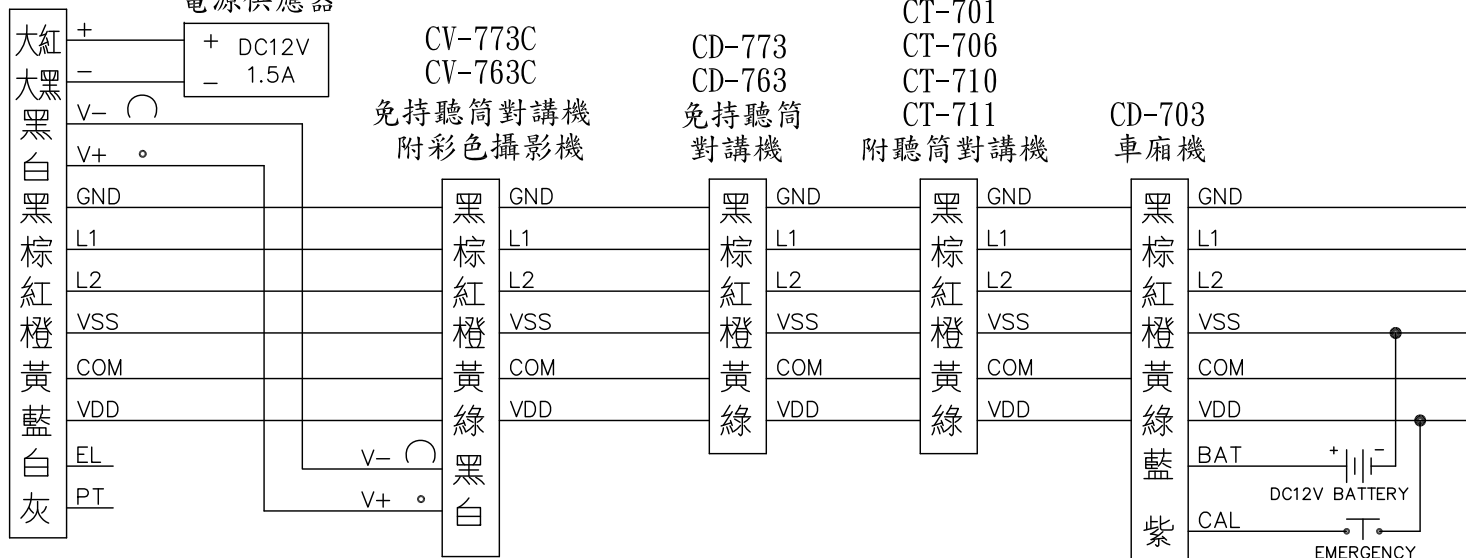


俞氏牌 數位對講機系統配線圖

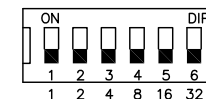
CS-763
附聽筒對講
管理總機

交換式
電源供應器



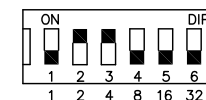
說明：1

編碼範例一



編號為0號

編碼範例二



編號為6號

編碼範例三



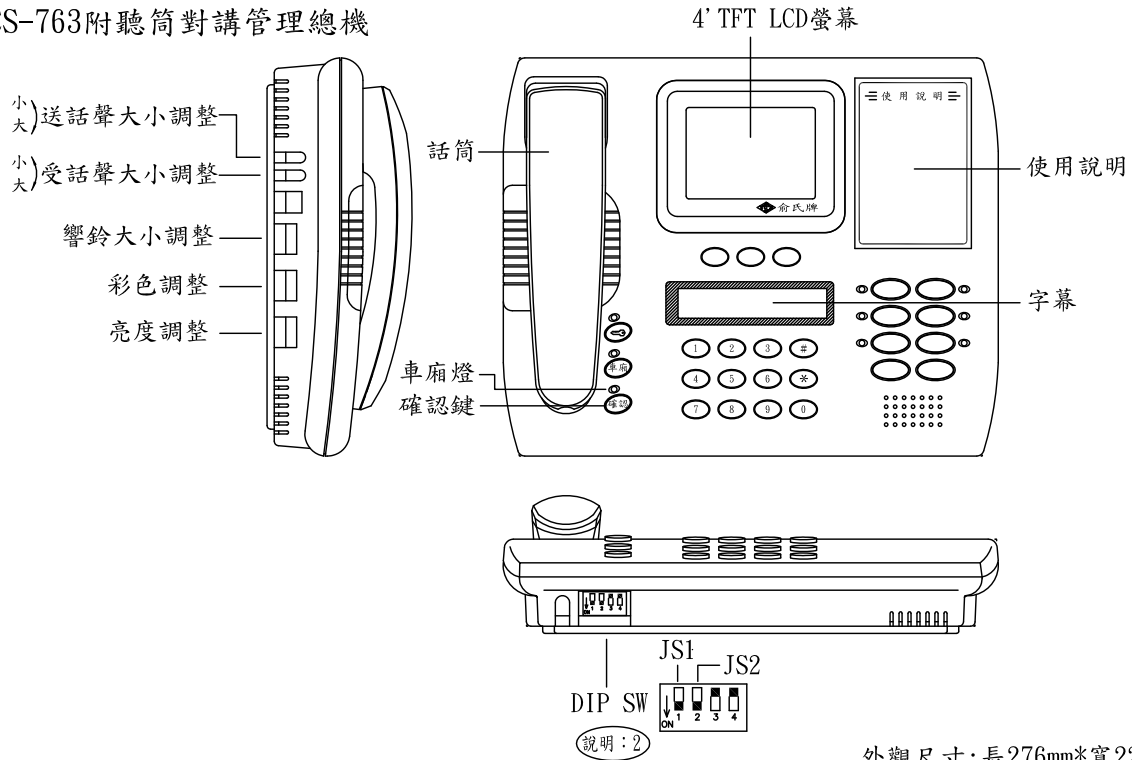
編號為9號

- 說明：1. 各免持聽筒對講機均須編碼設定機號，編碼時，將各機內之DIP SW切在ON位置之號所對應之數(1, 2, 4, 8, 16, 32)相加，即為該戶之號碼，實例見如右上範例。
2. 附聽筒對講管理總機DIP SW之JS1與JS2須設在ON位置。
3. 通話距離400公尺以內用0.6 ϕ 芯線，400公尺至1000公尺以內用0.9 ϕ 芯線以上。
4. V+ V-請使用5C2V線。
5. 附聽筒對講管理總機(CS-763)耗電電流：待機時5.5mA，通話中350mA。
6. 免持聽筒對講機附彩色攝影機(CV-763C或CV-773C)耗電電流：待機時4mA，通話中200mA。
7. 本系統可與數位電梯對講機系統整合使用。

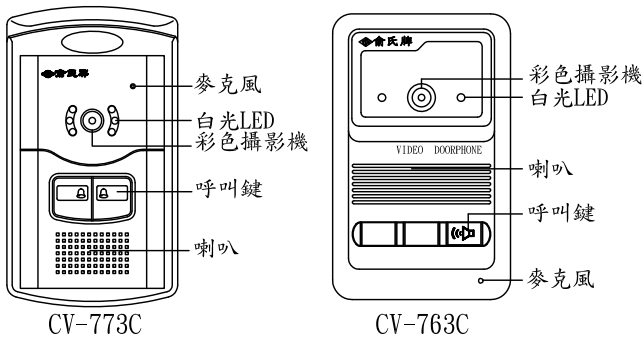
各部功能示意圖

CS76301

1. CS-763附聽筒對講管理總機

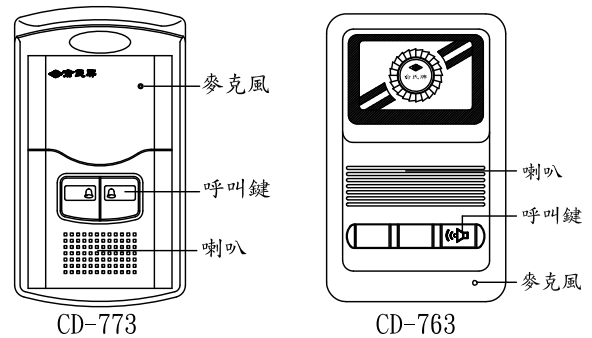


2. 免持聽筒對講機附彩色攝影機



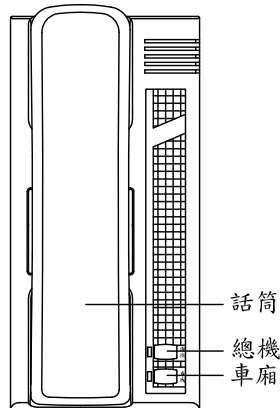
外觀尺寸: 長196mm*寬112mm*高39mm(CV-773C)
 外觀尺寸: 長188mm*寬117mm*高46mm(CV-763C)

3. 免持聽筒對講機



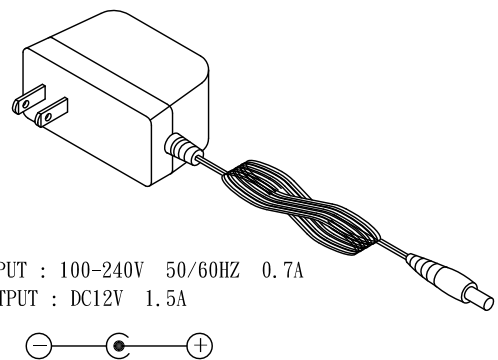
外觀尺寸: 長196mm*寬112mm*高39mm(CD-773)
 外觀尺寸: 長188mm*寬117mm*高46mm(CD-763)

4. CT-701附聽筒對講機



外觀尺寸: 長208mm*寬100mm*高80mm

5. 交換式電源供應器



外觀尺寸: 長74mm*寬35mm*高47mm