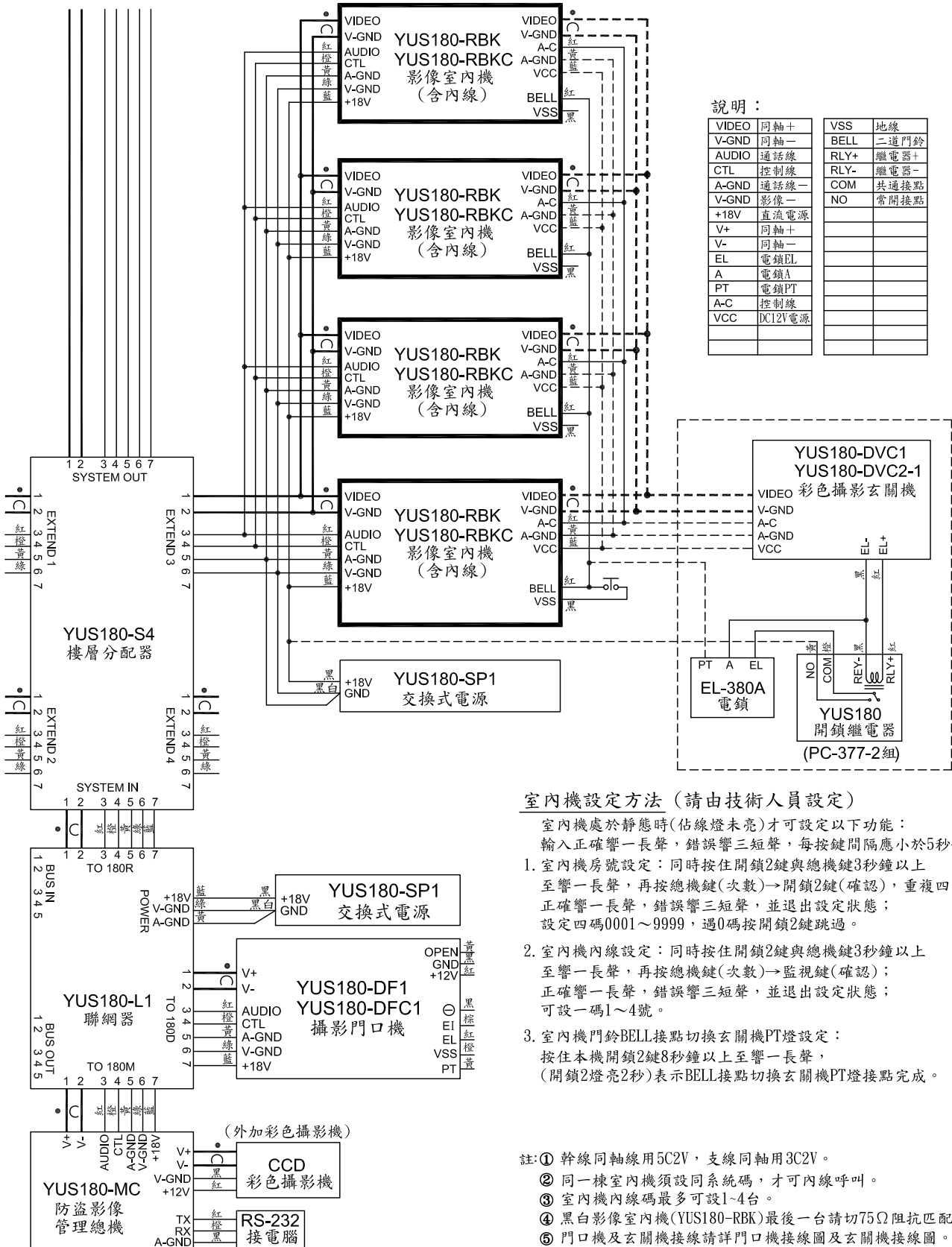


俞氏牌 YUS180系統 影像室內機 接線圖 (YUS180-RBK / YUS180-RBKC)



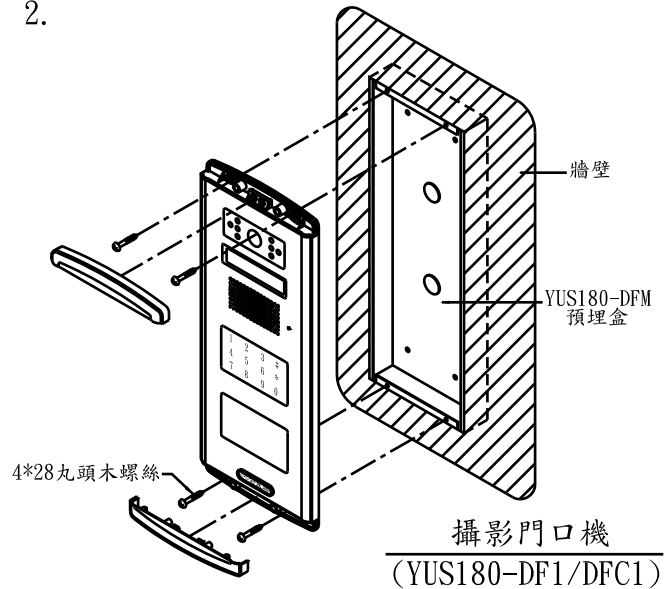
室內機設定方法 (請由技術人員設定)

室內機處於靜態時(估線燈未亮)才可設定以下功能：
輸入正確響一長聲，錯誤響三短聲，每按鍵間隔應小於5秒鐘。

1. 室內機房號設定：同時按住開鎖2鍵與總機鍵3秒鐘以上至響一長聲，再按總機鍵(次數)→開鎖2鍵(確認)，重複四次；正確響一長聲，錯誤響三短聲，並退出設定狀態；設定四碼0001~9999，遇0碼按開鎖2鍵跳過。
2. 室內機內線設定：同時按住開鎖2鍵與總機鍵3秒鐘以上至響一長聲，再按總機鍵(次數)→監視鍵(確認)；正確響一長聲，錯誤響三短聲，並退出設定狀態；可設一碼1~4號。
3. 室內機門鈴BELL接點切換玄關機PT燈設定：
按住本機開鎖2鍵8秒鐘以上至響一長聲，
(開鎖2燈亮2秒)表示BELL接點切換玄關機PT燈接點完成。

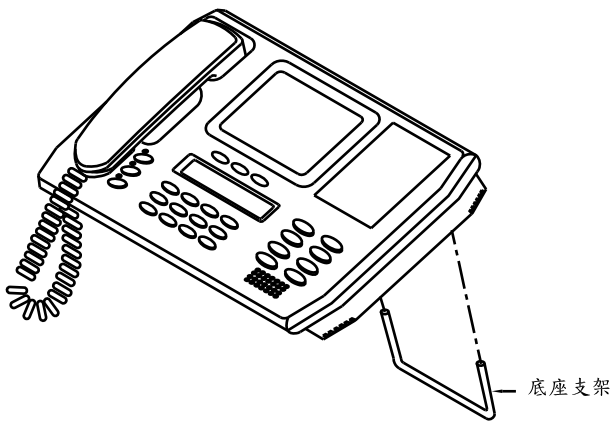
- 註：① 幹線同軸線用5C2V，支線同軸用3C2V。
② 同一棟室內機須設同系統碼，才可內線呼叫。
③ 室內機內線碼最多可設1~4台。
④ 黑白影像室內機(YUS180-RBK)最後一台請切75Ω阻抗匹配。
⑤ 門口機及玄關機接線請詳門口機接線圖及玄關機接線圖。

2.

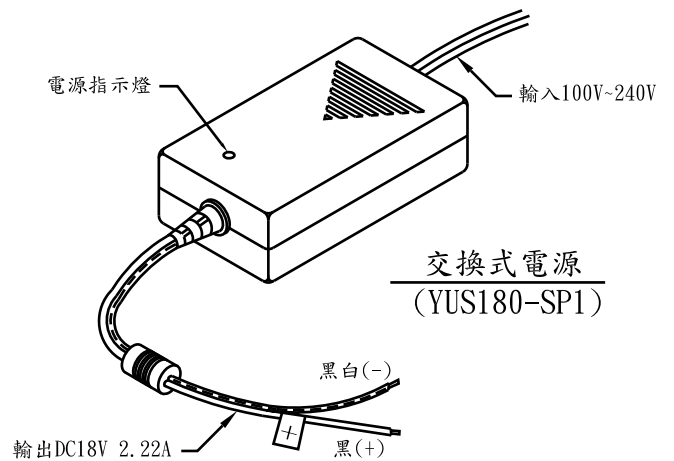


外觀尺寸：長420mm*寬160mm*高40mm

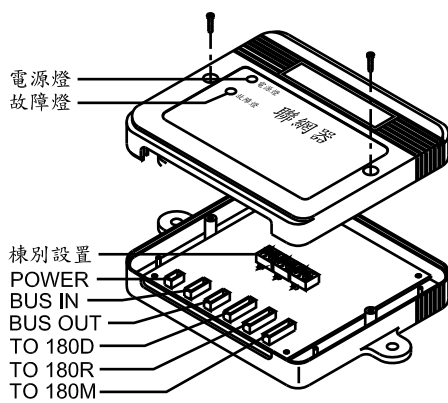
3.



外觀尺寸：長222mm*寬276mm*高82mm

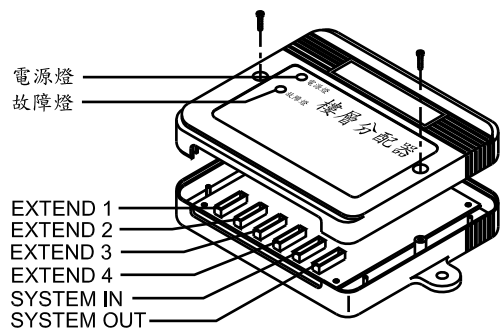


外觀尺寸：長102mm*寬57mm*高35mm



聯網器
(YUS180-L1)

外觀尺寸：長180mm*寬125mm*高32mm



樓層分配器
(YUS180-S4)

外觀尺寸：長180mm*寬125mm*高32mm