



# APP設備綁定(選配)

創造安全與幸福的零距離空間

# APP安裝

- IPHONE 用戶在APP Store搜尋。
- Android用戶在Google Play。
- 「社區總管」並安裝。



# 取得設備QRCode\_10/7吋機

室內機畫面請先左滑至第二頁，並點選「系統設置」



# 取得設備QRCode\_10吋機

輸入預設密碼「1234」後點選確認「✓」



密碼

1 2 3

4 5 6

7 8 9

⌫ 0 Clear

✓ 確認

✗ 取消

# 取得設備QRCode\_10吋機

點選「系統資訊」畫面中左上方的QRCode小圖示，再透過APP內的「掃描QRCode」，掃描此QRCode。即可於APP綁定該室內機設備。



# 綁定QRCode

開啟APP點選「系統設定」



點選QRCode

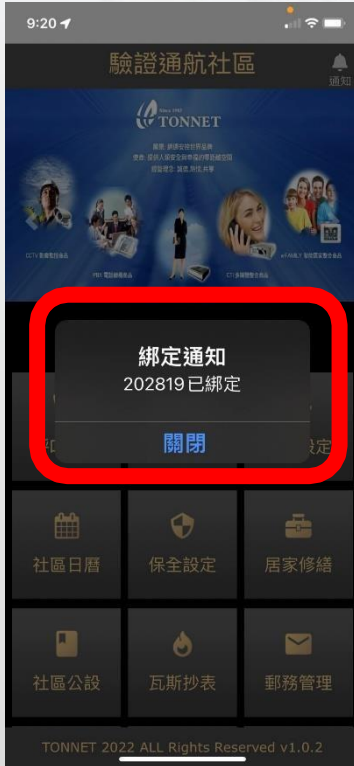


掃描設備QRCode



# 注意事項

- 請確認已收到綁定完成的通知才算完成開通。






## 注意事項

- APP開啟後請透過縮小的方式讓APP處於背景執行，切勿直接滑掉關閉程序。  
當未在背景執行時，手機即不會收到通知。

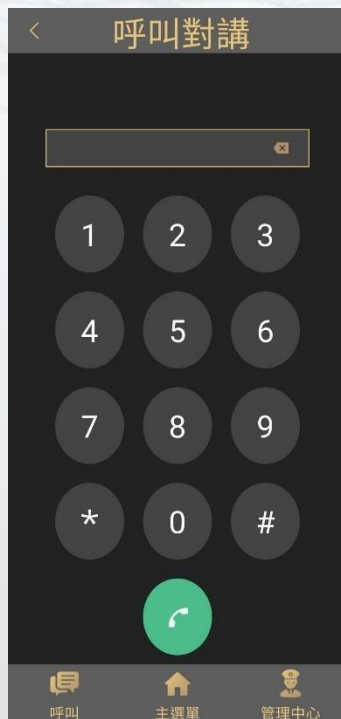
# APP-開門操作



透過APP接聽後，於畫面右下角紅框處點選，可使用APP遠端開啟大門。

# 功能說明-通話對講

輸入房號後按呼叫可與他戶對講



# 功能說明-一鍵呼叫

## 直接呼叫管理員



# 功能說明-保全設定

若家中有連動磁簧，亦可使用APP操作



# 功能說明-瓦斯抄表

當有抄表通知，可於室內機或透過APP做回覆。



# 功能說明-社區公告

查看公共及個人訊息通知

