

數位對講機系統使用說明書

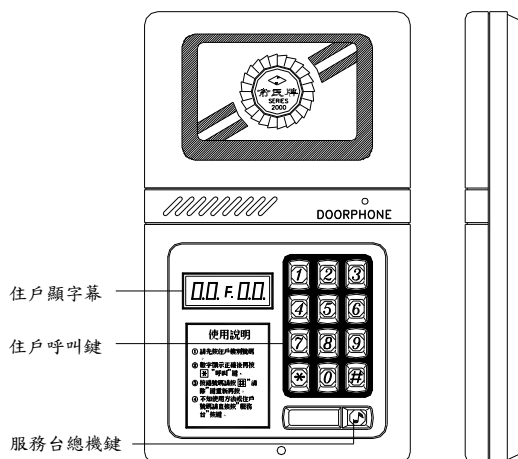
一、數位顯示型門口機：CD-01ACS

規格：

1. 電源使用：DC-12V，由數位主裝置提供。
2. 耗電量：待機 13mA，啟動 125mA。
3. 外殼材質：ABS 塑膠。
4. 外觀尺寸：長 322mm × 寬 190mm × 高 42mm。
5. 包裝：0.23 才，毛重 1.3 公斤。

功能：

1. 呼叫住戶室內機：可參照門口機旁之門牌對照表，輸入正確樓別、號數（共四碼）再按 * 鍵，該碼室內機立刻響鈴，提起話筒，既可互相通話 100 秒。（如無人接聽，100 秒後自動恢復待機狀態）。
 2. 呼叫服務台總機：不知使用方法或住戶號碼，請直接按服務台總機鍵或按 0000 再按 * 鍵，服務台總機立刻響鈴，提起話筒，既可通話 100 秒。（如無人接聽，100 秒後自動恢復待機狀態）。
 3. 本機型最多可呼叫 512 戶（31 樓 15 號）。
- ※：CD-01ACSL：本機型多加一個密碼開鎖功能，其餘和 CD-01ACS 完全相同。（密碼設定方法，先至數位電源主機處將鎖心組切到 ON 位置，再至門口機鍵盤處設定密碼，設定完畢，再至數位電源主機處將鎖心組切到 OFF 位置）。
- ※：CD-02ACSL：本機型為數位多棟型門口機，使用再多棟集合式門口處，呼叫時要先按棟別、樓別、號數（共六碼）再按 * 鍵，該碼室內機立刻響鈴，提起話筒，既可通話 100 秒。其餘功能和 CD-01ACSL 完全相同。
4. 數位顯示型門口機示意圖：CD-01ACS



CD-01ACS 數位顯示型門口機

二、數位傳統型門口機：CD-03B-10

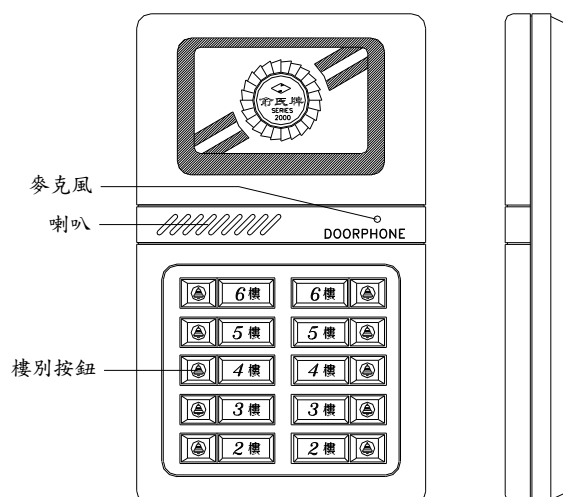
規格：

1. 電源使用：DC-12V，由數位主裝置提供。
2. 耗電量：待機 4.2mA，啟動 112mA。
3. 外殼材質：ABS 塑膠。
4. 外觀尺寸：長 322mm × 寬 190mm × 高 42mm。
5. 包裝：0.23 才，毛重 1.3 公斤。

功能：

1. 呼叫住戶室內機：依樓號直接用單按鈕按，該碼室內機立刻響鈴，提起話筒，既可互相通話 100 秒。(如無人接聽，100 秒後自動恢復待機狀態)。
 2. 呼叫服務台總機：如有加服務台按鈕，請直接按服務台總機鍵，服務台總機立刻響鈴，提起話筒，既可通話 100 秒。(如無人接聽，100 秒後自動恢復待機狀態)。
 3. 本機型標準容量 64 戶，如超出範圍須外加擴充板，又可加 64 戶最多加 3 片共 256 戶。
- ※：CD-13B-18 與 CD-15B-36：兩機型均為加長型數位攝影門口機，外觀尺寸：長 410mm × 寬 190mm × 高 42mm 其餘功能和 CD-03B-10 完全相同。
- ※：CD-02ACSL：本機型為數位多棟型門口機，使用再多棟集合式門口處，呼叫時要先按棟別、樓別、號數（共六碼）再按*鍵，該碼室內機立刻響鈴，提起話筒，既可互相通話 100 秒。其餘功能和 CD-01ACSL 完全相同。

4. 數位傳統型門口機示意圖：CD-03B-10



CD-03B-10 數位傳統型門口機

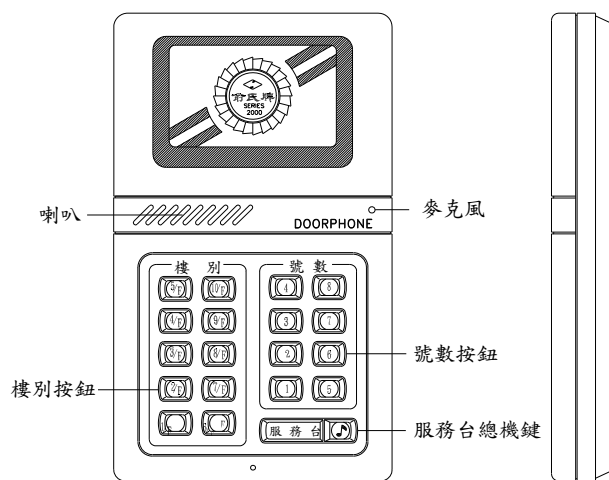
三、數位顯示型門口機（樓號分開型）：CD-09CCS

規格：

1. 電源使用：DC-12V，由數位主裝置提供。
2. 耗電量：待機 13mA，啟動 125mA。
3. 外殼材質：ABS 塑膠。
4. 外觀尺寸：長 322mm × 寬 190mm × 高 42mm。
5. 包裝：0.23 才，毛重 1.3 公斤。

功能：

1. 呼叫住戶室內機：先按樓別再按號數，該碼室內機立刻響鈴，提起話筒，既可互相通話 100 秒。（如無人接聽，100 秒後自動恢復待機狀態）。
 2. 呼叫服務台總機：不知使用方法或住戶號碼，請直接按服務台總機鍵或按 0000 再按 * 鍵，服務台總機立刻響鈴，提起話筒可通話 100 秒。（如無人接聽，100 秒後自動恢復待機狀態）。
 3. 本機型最多可呼叫 512 戶（31 樓 15 號）。
- ※：CD-19CCS：本機型為數位加長型門口機，外觀尺寸：長 410mm × 寬 190mm × 高 42mm，其餘功能和 CD-09CCS 完全相同。
4. 數位顯示型門口機示意圖（樓號分開型）：CD-09CCS



CD-09CCS 數位顯示型門口機

四、數位傳統型門口機 (單戶型)：CD-00D

規格：

1. 電源使用：DC-12V，由數位附加門口主裝置提供。
2. 耗電量：待機 4.2mA，啟動 112mA。
3. 外殼材質：ABS 塑膠。

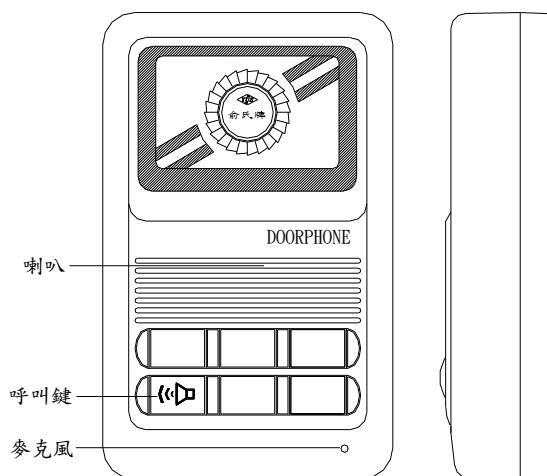
4. 外觀尺寸：長 188mm ×寬 117mm ×高 46mm。
5. 包裝：0.13 才，毛重 0.79 公斤。

功能：

1. 呼叫住戶室內機：安裝在玄關門口處，直接用單按鈕按，該碼室內機立刻響鈴，提起筒，既可互相通話 100 秒。(如無人接聽，100 秒後自動恢復待機狀態)。
2. 呼叫服務台總機：如有加服務台按鈕，請直接按服務台總機鍵，服務台總機立刻響鈴，提起話筒，既可互相通話 100 秒。(如無人接聽，100 秒後自動恢復待機狀態)。
3. 本機為單戶型，最多可同號裝 3 戶。

※本機安裝時需選配一台 CP-10D 數位附加門口機主裝置。

4. 數位傳統型門口機示意圖 (單戶型)：CD-00D



CD-00D 數位傳統型門口機

五、數位防盜智慧型中繼台（俗稱總機、單棟）：CS-01AS

規格：

1. 電源使用：DC-12V，由數位主裝置提供。
2. 耗電量：待機 22mA，啟動 240mA。
3. 外殼材質：ABS 塑膠。
4. 外觀尺寸：長 218mm × 寬 181mm × 高 95mm。
5. 包裝：0.28 才，毛重 1.35 公斤。

功能：

1. 室內機呼叫中繼台（俗稱總機）：

- a. 室內機呼叫總機時，總機響鈴，LED 顯示幕會顯示住戶樓別及號數，總機人員拿聽筒即可與住戶對講。（如無人接聽，100 秒後自動恢復待機狀態）。

2. 門口機呼叫中繼台（俗稱總機）：

- a. 如有加服務台按鈕，請直接按服務台總機鍵，服務台總機立刻響鈴，提起話筒，既可通話 100 秒。（如無人接聽，100 秒後自動恢復待機狀態）。

b. 按開鎖 A鍵立即開 A 門鎖。

c. 總機也可以主動開啟 A、B 門鎖。

例：開 A 門鎖。按 開鎖 A 鍵兩次後可立即開 A 門鎖。

d. 總機可以主動監聽門口機狀況。

例：A 門、門口機。按 開鎖 A 鍵一次後即可監聽到該門口機。

e. 門未關妥時，開門按鈕燈會亮著，門關妥時開門按鈕燈會熄滅。

3. 中繼台（俗稱總機）呼叫室內機：

a. 請按數字鍵，依對照表樓別、號數呼叫。（共四碼）

例：呼叫 5 樓 3 號按(數字鍵)0503 → *字鍵。室內機會立刻響鈴、住戶提起話筒、

即可互相通話 100 秒，前二碼代表樓別，後二碼代表號數。（室內機若無人接聽，100 秒後自動恢復待機狀態）。

※：若數字按錯請按#字鍵清除之，再重按。

4. 中繼台（俗稱總機）警鈴響聲時：

a. 偵測門口機防盜警報：可接受門口機之防盜偵測而啟動總機之警報，且顯示幕顯示 door，功能鍵防盜燈閃爍。

b. 住戶的防盜警報：LED 顯示樓別、號數並閃爍防盜種別如防盜、緊急、瓦斯。

防盜：含大門、後門磁簧偵測。

緊急：含分機上按鈕、主臥室緊急按鈕、設定鎖防撬開關。

瓦斯：偵漏瓦斯。

c.遙控啟動室內機防盜功能：例 **0503** → **防盜**鍵(表示此戶防盜設定完成)。室內機防盜開關指示燈亮。總機顯示幕亮 8 秒再熄掉，表示室內機已啟動防盜功能。

※：無延時防盜：當室內機防盜常閉被打開時，立即啟動總機警報，總機顯示幕會顯示室內機之樓別及號數，並記憶（最多四組）。

※：有延時防盜：當室內機防盜常閉被打開，延時 30 秒後，才啟動總機警報，總機顯示幕顯示室內機之樓別及號數，並記憶（最多四組）。

d.遙控取消室內機防盜功能：例 **0503** → **解除**鍵(表示此戶已取消防盜)。室內機防盜開關指示燈滅。總機顯示幕閃 8 秒再熄掉，表示室內機已取消防盜功能。

e.查詢防盜 1 記憶：按 **#**字鍵(顯示 CH) → **防盜 1**鍵(顯示樓別及號數)。註：防盜燈亮，表示一組記憶，防盜 1 燈閃，表示二組以上記憶，最多可記憶四組。按單一鍵即可連續查詢內容：例 **#**字鍵 → **防盜 1**鍵 → ……。

f.取消防盜 1 記憶：按 **#**字鍵 → **防盜 1**鍵 → **解除**鍵 (最多四組)。

g.查詢緊急記憶：按 **#**字鍵(顯示 CH) → **緊急**鍵 (顯示樓別及號數)。註：緊急燈亮，表示一組記憶，緊急燈閃，表示二組以上記憶，最多可記憶四組。

※：按單一鍵即可連續查詢內容：例 **#**字鍵 → **緊急**鍵 → **緊急**鍵……。

h.取消緊急記憶：按 **#**字鍵 → **緊急**鍵 → **解除**鍵(最多四組)。

i.查詢防盜 2 記憶：按 **#**字鍵(顯示 CH) → **防盜 2**鍵 (顯示樓別及號數)。

※：防盜 2 燈亮，表示一組記憶，防盜 2 燈閃，表示二組以上記憶，最多可記憶四組。

j.按單一鍵即可連續查詢內容：例 **#**字鍵 → **防盜 2**鍵 → **防盜 2**鍵……。

k.取消防盜 2 記憶：按 **#**字鍵 → **防盜 2**鍵 → **解除**鍵(最多四組)。

l.查詢瓦斯記憶：按 **#**字鍵(顯示 CH) → **瓦斯**鍵(顯示樓別及號數)。

※：瓦斯燈亮，表示一組記憶，瓦斯燈閃，表示二組以上記憶，最多可記憶四組。

按單一鍵即可連續查詢內容：例 **#**字鍵 → **瓦斯**鍵 → **瓦斯**鍵……。

m.取消瓦斯記憶：按 **#**字鍵 → **瓦斯**鍵 → **解除**鍵(最多四組)。

n.警報時：提聽筒或按 **#**字鍵、*****字鍵、**解除**鍵、**重置**鍵，均可停止警報聲。

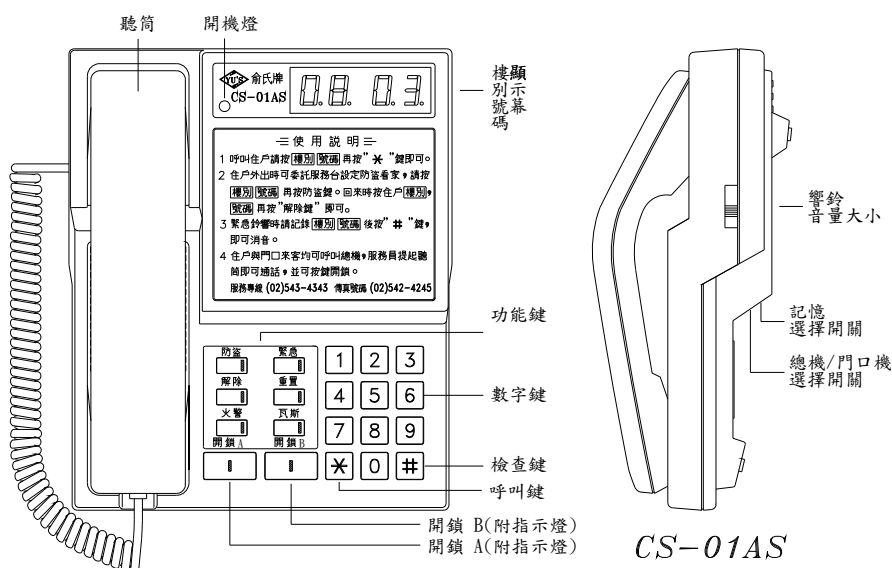
o. 鈴聲音量調整：(總機右側方)可調大、中、小與緊急. 防盜. 瓦斯. 等警報聲之大~小。

p. 設有一記憶選擇開關(總機後方)，可關掉記憶功能、室內機之異常警報，則不記憶。

※：如室內機號碼未設定，則顯示幕不亮。

q. **#**字鍵：可查詢室內機。例 0503→**#**字鍵 (表示第 5 樓 3 號住戶)。顯示幕閃 8 秒後才滅，表示該室內機正常。顯示幕常亮時，表示該室內機聽筒未掛好。顯示幕不閃即滅，表示該棟分機故障或斷線。(檢查時不必提聽筒)。

5. 數位防盜智慧型中繼台示意圖：CS-01AS



六、數位防盜智慧型集合式中繼台（俗稱數位集合式總機、多棟）：CS-01BS

規格：

1. 電源使用：輸入 110V、輸出 DC-12V，由數位集合式總機提供。
2. 外殼材質：SPCC 鐵板。
3. 外觀尺寸：長 410mm × 寬 270mm × 高 170mm。
4. 包裝：1.0 才，毛重 7 公斤。

功能：

1. 住戶呼叫中繼台（俗稱總機）：

- a. 住戶呼叫總機時，總機響鈴，LED 顯示幕會顯示住戶的棟別、樓別及號數，總機人員拿起聽筒即可與住戶對講。如總機處加裝有攝影機並可顯示總機攝影機之影像。

※：平常話機監看只能看各棟門口機影像。

1. 門口機呼叫中繼台（俗稱總機）：

- a. 訪客按總機鍵時，總機會響鈴並顯示棟別 door，棟別通話燈燈會亮，拿起聽筒對
- b. 講。(例：由第 2 棟門口機呼叫即顯示 2 door，且第 2 棟通話燈亮。)
- 按開鎖鍵立即開該門。
- c. 總機也可以主動開啟各棟門鎖。

例：01 棟門鎖。按 01 → 棟別 → A/棟 → 大門 → 確認 → 開鎖 鍵後可立即開門。

- d. 總機可以主動監聽各種門口機狀況。

例：01 棟門鎖。按 01 → 棟別 → A/棟 → 大門 → 確認 鍵後即可監聽到該門口機。

- e. 門未關妥時，開門燈會亮著。

3. 中繼台（俗稱總機）呼叫住戶：請按數字鍵，依對照表編號使用。

例：按(數字鍵)030503 → 確認。即完成呼叫同時室內機響鈴、住戶提起話筒、即可互相通話。

※：前二碼代表棟別，中間二碼代表樓別，後二碼代表號數。

※：若數字按錯請按重置鍵，重置鍵清除之，再重按。

中繼台（俗稱總機）警鈴響聲時：

- a. 偵測門口機防盜警報：可接受門口機之防盜偵測而啟動總機之警報，且顯示幕顯示 door 閃爍。
- b. 室內機防盜警報：發生警報時 LED 顯示棟別、樓別、號數並閃爍防盜種別如防盜、緊急、瓦斯。

c.防盜：含大門、後門磁簧偵測。

d.緊急：含分機上按鈕、主臥室緊急按鈕、設定鎖防撬開關。

e.瓦斯：偵漏瓦斯

5.遙控啟動室內機防盜功能：例 **030503** → **防盜** 鍵(表示此戶防盜設定完成)。

a.室內機防盜開關指示燈亮。

b.總機顯示幕亮 8 秒再熄掉，表示室內機已啟動防盜功能。

※無延時防盜：當室內機防盜常閉被打開時，立即啟動總機警報，總機顯示幕會顯示室內機之樓別及號數，並記憶。

※有延時防盜：當室內機防盜常閉被打開，延時 30 秒後，才啟動總機警報，總機顯示幕顯示室內機之樓別及號數，並記憶。

6.遙控取消室內機防盜功能：例 **030503** → **解除** 鍵(表示此戶已取消防盜)。

a.室內機防盜開關指示燈滅。

b.總機顯示幕閃 8 秒再熄掉，表示室內機已取消防盜功能。

7.查詢防盜 1 記憶：按 **查詢** 鍵(顯示 CH) → **01~(數字鍵)** → **棟別** 鍵 → **防盜 1** 鍵(顯示棟別、樓別及號數)。註：防盜燈亮，表示一組記憶，防盜 1 燈閃，表示二組以上記憶，最多可記憶四組。

按單一鍵即可連續查詢內容：例 **查詢** 鍵 → **防盜 1** 鍵 →。

8.取消防盜 1 記憶：按 **查詢** 鍵 → **01~(數字鍵)** → **棟別** 鍵 → **防盜 1** 鍵 → **解除** 鍵 (最多四組)。

9.查詢緊急記憶：按 **查詢** 鍵(顯示 CH) → **01~(數字鍵)** → **棟別** 鍵 → **緊急** 鍵 (顯示棟別、樓別及號數)。註：緊急燈亮，表示一組記憶，緊急燈閃，表示二組以上記憶，最多可記憶四組。

※：按單一鍵即可連續查詢內容：例 **查詢** 鍵 → **緊急** 鍵 → **緊急** 鍵.....。

10.取消緊急記憶：按 **查詢** 鍵 → **01~(數字鍵)** → **棟別** 鍵 → **緊急** 鍵 → **解除** 鍵(最多四組)。

11.查詢防盜 2 記憶：按 **查詢** 鍵(顯示 CH) → **01~(數字鍵)** → **棟別** 鍵 → **防盜 2** 鍵 (顯示棟別、樓別及號數)。

註：防盜 2 燈亮，表示一組記憶，防盜 2 燈閃，表示二組以上記憶，最多可記憶四組。

按單一鍵即可連續查詢內容：例 **查詢** 鍵 → **防盜 2** 鍵 → **防盜 2** 鍵.....。

12.取消防盜 2 記憶：按 **查詢** 鍵 → **01~(數字鍵)** → **棟別** 鍵 → **防盜 2** 鍵 → **解除** 鍵(最多四組)。

13. 查詢瓦斯記憶：按查詢鍵(顯示 CH) → 01~(數字鍵) → 棟別鍵 → 瓦斯鍵(顯示棟別、樓別及號數)。

註：瓦斯燈亮，表示一組記憶，瓦斯燈閃，表示二組以上記憶，最多可記憶四組。

按單一鍵即可連續查詢內容：例查詢鍵 → 瓦斯鍵 → 瓦斯鍵.....。

14. 取消瓦斯記憶：按查詢鍵 → 01~(數字鍵) → 棟別鍵 → 瓦斯鍵 → 解除鍵(最多四組)。

15. 警報時：提聽筒或按確認鍵、查詢鍵、解除鍵、重置鍵，任何一鍵，均可停止警報聲。

16. 鈴聲音量調整：可調大、中、小，緊急. 防盜 1.防盜 2.瓦斯等警報聲之大~小。

17. 設有一記憶選擇開關(總機後方)，可關掉記憶功能、室內機之異常警報，則不記憶。

註：如室內機號碼未設定，則顯示幕不亮。

18. 查詢鍵：可查詢室內機。例 030503 → 查詢鍵 (表示第 3 棟之 5 樓 3 號室內機)。

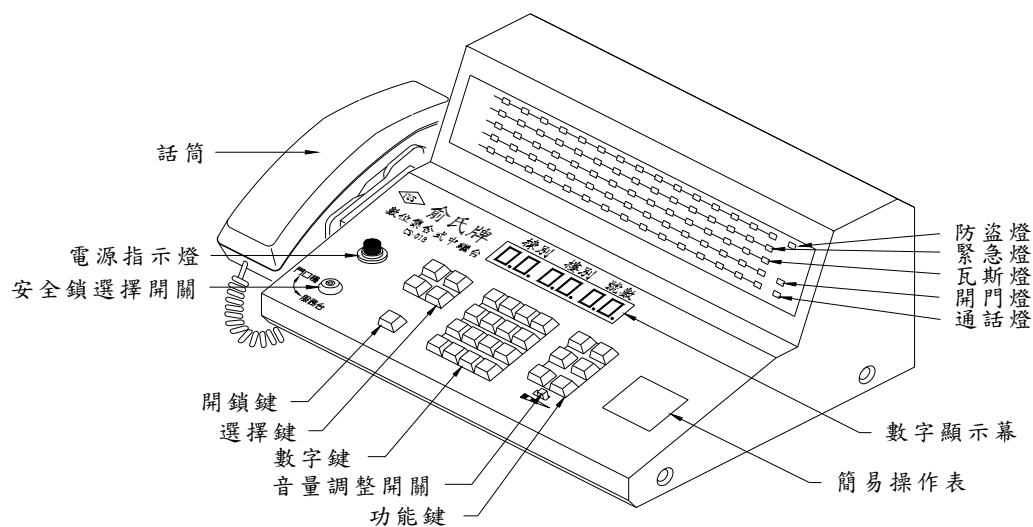
a. 顯示幕閃 8 秒後才滅，表示該室內機正常。

b. 顯示幕常亮時，表示該室內機聽筒未掛好。

c. 顯示幕不閃即滅，表示該棟分機故障或斷線。

註：檢查時不必提聽筒。

19. 數位防盜智慧型集合式中繼台示意圖：CS-01BS



七、數位智慧型集合式中繼台（俗稱數位集合式總機、多棟）：CS-01B

規格：

1. 電源使用：輸入 110V、輸出 DC-12V，由數位集合式總機提供。
2. 外殼材質：SPCC 鐵板。
3. 外觀尺寸：長 410mm × 寬 270mm × 高 170mm。
4. 包裝：1.0 才，毛重 7 公斤。

功能：

1. 室內機呼叫中繼台（俗稱總機）：

- a. 室內機呼叫總機時，總機響鈴，LED 顯示幕會顯示住戶的棟別、樓別及號數，總機人員拿起聽筒即可與住戶對講。如總機處加裝有攝影機並可顯示總機攝影機之影像。

※：平常話機監看只能看各棟門口機影像。

2. 門口機呼叫中繼台（俗稱總機）：

- a. 訪客按總機鍵時，總機會響鈴並顯示棟別 door，棟別通話燈燈會亮，拿起聽筒對
- b. 講。(例：由第 2 棟門口機呼叫即顯示 2 door，且第 2 棟通話燈亮。)
- 按開鎖鍵立即開該門。
- c. 總機也可以主動開啟各棟門鎖。

例：01 棟門鎖。按 01 → 棟別 → A/棟 → 大門 → 確認 → 開鎖 鍵後可立即開門。

- d. 總機可以主動監聽各種門口機狀況。

例：01 棟門鎖。按 01 → 棟別 → A/棟 → 大門 → 確認 鍵後即可監聽到該門口機。

- e. 門未關妥時，開門燈會亮著。

3. 中繼台（俗稱總機）呼叫住戶：請按數字鍵，依對照表編號使用。

例：按(數字鍵)030503 → 確認。即完成呼叫同時室內機響鈴、住戶提起話筒、即可互相通話。

※：前二碼代表棟別，中間二碼代表樓別，後二碼代表號數。

※：若數字按錯請按重置鍵，重置鍵清除之，再重按。

4. 鈴聲音量調整：可調大、中、小 鈴聲。

5. 設有一記憶選擇開關(總機後方)，可關掉記憶功能、如室內機號碼未設定，則顯示幕不亮，則不記憶。

6. 查詢鍵：可查詢室內機。例 030503 → 查詢鍵（表示第 3 棟之 5 樓 3 號室內機）。

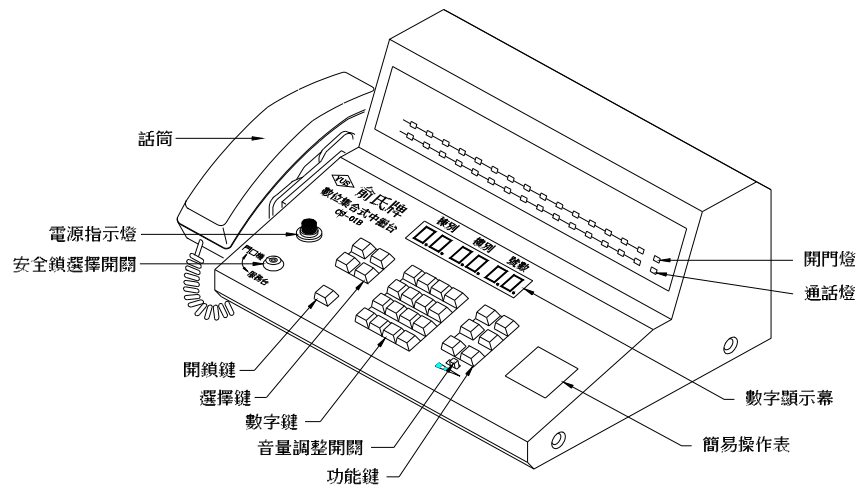
- a. 顯示幕閃 8 秒後才滅，表示該室內機正常。

b.顯示幕常亮時，表示該室內機聽筒未掛好。

c.顯示幕不閃即滅，表示該棟分機故障或斷線。

註：檢查時不必提聽筒。

7.數位智慧型集合式中繼台示意圖：CS-01B



八、數位防盜室內機：CT-390FS

規格：

1. 電源使用：DC-12V 由數位主裝置提供。
2. 耗電量：待機 2.4mA，啟動 120mA。
3. 外殼材質：ABS 塑膠。
4. 外觀尺寸：長 222mm × 寬 85mm × 高 70mm。
5. 包裝：0.06 才，毛重 0.58 公斤。

功能：

1. 室內機呼叫中繼台（俗稱總機）：

- a. 室內機設有一總機按鈕，呼叫總機時，總機響鈴，LED 顯示幕會顯示住戶的、樓別及號數，總機人員拿起聽筒即可與住戶對講。（總機若無人接聽，100 秒後自動恢復待機狀態）。
- b. 室內機設有開鎖 A、開鎖 B 按鈕可分別開 A、B 門鎖。門開燈亮，門關燈滅。
- c. 本室內機指撥開關可編 512 個不同號碼。（31 樓 15 號）。

2. 門口機呼叫室內機：

- a. 可參照門口機旁之門牌對照表，輸入正確樓別、號數（共四碼）再按*鍵，該碼室內機立刻響鈴，提起話筒，既可互相通話 100 秒。（室內機若無人接聽，100 秒後自動恢復待機狀態）。

例：0701 前二碼代表樓別、後二碼代表號數 *鍵 為確認鍵。

※：若數字按錯請按 #鍵，重新再按。

3. 總機呼叫室內機：

- a. 請按數字鍵，依對照表樓別及號數呼叫。（共四碼）

例：0701 前二碼代表樓別、後二碼代表號數，*鍵為確認鍵。若按錯數字請按 #鍵 清除，重新再按。

4. 室內機安全系統設定：

- a. 安全系統開關切在"OFF"位置，所有安全警報均不動作。

b. 安全系統開關切在"ON"位置，立即型室內機（緊急鍵，紅燈會亮起）安全系統開始警戒，包括緊急、瓦斯、如觸發緊急按鈕或瓦斯偵測器，室內機及總機均會立刻警報。（警報聲響 40 秒，如需立刻消除警報聲要用鑰匙將鎖心開關轉 ON、OFF 一次）。

- c. 若有陌生人闖入或遇到緊急狀況，按下緊急鍵或緊急按鈕，緊急燈亮，室內機及總機均會立刻警報。（警報聲響 40 秒）自動停止。

d.若有瓦斯外洩，瓦斯燈亮，室內機及總機均會立刻警報。(警報聲響 40 秒) 自動停止。(假如瓦斯漏氣濃度沒有排除，警報聲響會持續到排除為止)。

e. 防盜控制鎖心開關切在”OFF” 位置，所有防盜警報均不動作。

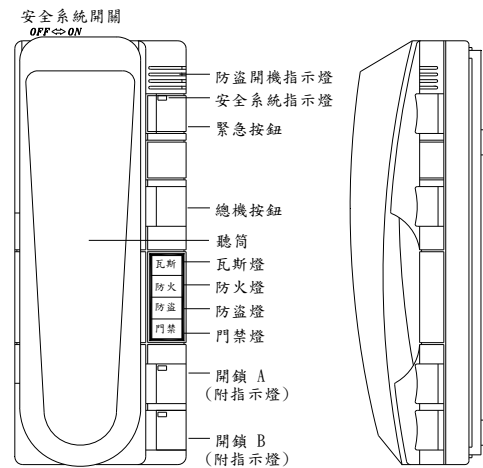
f. 防盜控制鎖心開關切在”ON” 位置，開機燈會閃爍 90 秒，(延時型) 室內機，必須在 90 秒內把門窗關好，門上鎖。設定完成後不可任意進出大門，會觸發防盜警報。

例：(1) 防盜設定：將鎖心開關切在 ON→90 秒內關好門窗→設定完成

例：(2) 防盜解除：將鎖心開關切在 OFF→30 秒內關掉→完成防盜解除

※：安全系統均連線至總機，並個別記憶警報狀況。(最多四組)

5. 數位室內機示意圖：CT-390FS



CT-390FS 數位防盜室內機

九、數位室內機：CT-390A

規格：

1. 電源使用：DC-12V 由數位主裝置提供。
2. 耗電量：待機 2.4mA，啟動 108mA。
3. 外殼材質：ABS 塑膠。
4. 外觀尺寸：長 222mm × 寬 85mm × 高 70mm。
5. 包裝：0.06 才，毛重 0.58 公斤。

功能：

1. 門口機呼叫室內機：

- a. 可參照門口機旁之門牌對照表，輸入正確樓別、號數（共四碼）再按*鍵，該碼室內機立刻響鈴，提起話筒，既可互相通話 100 秒。（室內機若無人接聽，100 秒後自動恢復待機狀態）。

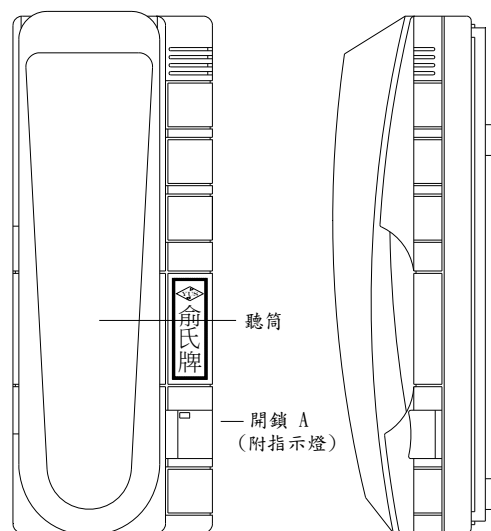
例：0701 前二碼代表樓別、後二碼代表號數*鍵為確認鍵。

※：若數字按錯請按#鍵，重新再按。

2. 室內機功能：

- a. 室內機設有開鎖 A 按鈕，可開 A 門鎖。門開燈亮，門關燈滅。
- b. 本室內機指撥開關可編 512 個不同號碼。（31 樓 15 號）。

3. 數位室內機示意圖：CT-390A



CT-390A 數位室內機

十、數位室內機：CT-390D

規格：

1. 電源使用：DC-12V 由數位主裝置提供。
2. 耗電量：待機 2.4mA，啟動 108mA。
3. 外殼材質：ABS 塑膠。
4. 外觀尺寸：長 222mm × 寬 85mm × 高 70mm。
5. 包裝：0.06 才，毛重 0.58 公斤。

功能：

1. 室內機呼叫中繼台（俗稱總機）：

- a. 室內機設有一總機按鈕，呼叫總機時，總機響鈴，LED 顯示幕會顯示住戶的、樓別及號數，總機人員拿起聽筒即可與住戶對講。（總機若無人接聽，100 秒後自動恢復待機狀態）。
- b. 室內機設有開鎖 A 按鈕可開 A 門鎖。門開燈亮，門關燈滅。
- c. 本室內機指撥開關可編 512 個不同號碼。（31 樓 15 號）。

2. 門口機呼叫室內機：

- a. 可參照門口機旁之門牌對照表，輸入正確樓別、號數（共四碼）再按*鍵，該碼室內機立刻響鈴，提起話筒，既可互相通話 100 秒。（室內機若無人接聽，100 秒後自動恢復待機狀態）。

例：0701 前二碼代表樓別、後二碼代表號數 ***** 鍵為確認鍵。

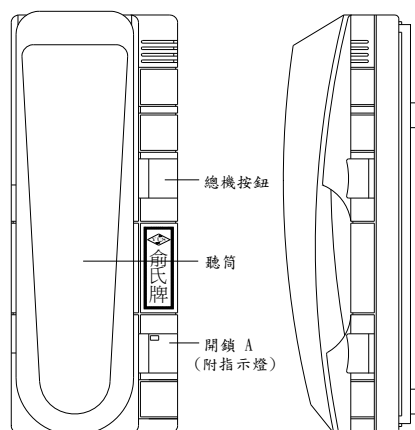
※：若數字按錯請按 **#** 鍵，重新再按。

3. 總機呼叫室內機：

- a. 請按數字鍵，依對照表樓別及號數呼叫。（共四碼）

例：0701 前二碼代表樓別、後二碼代表號數，***** 鍵為確認鍵。若按錯數字請按 **#** 鍵清除，重新再按。

4. 數位室內機示意圖：CT-390D



CT-390D 數位室內機

十一、數位室內機：CT-390F

規格：

1. 電源使用：DC-12V 由數位主裝置提供。
2. 耗電量：待機 2.4mA，啟動 108mA。
3. 外殼材質：ABS 塑膠。
4. 外觀尺寸：長 222mm × 寬 85mm × 高 70mm。
5. 包裝：0.06 才，毛重 0.58 公斤。

功能：

1. 室內機呼叫中繼台（俗稱總機）：

- a. 室內機設有一總機按鈕，呼叫總機時，總機響鈴，LED 顯示幕會顯示住戶的、樓別及號數，總機人員拿起聽筒即可與住戶對講。（總機若無人接聽，100 秒後自動恢復待機狀態）。
- b. 室內機設有開鎖 A、開鎖 B 按鈕可分別開 A、B 門鎖。門開燈亮，門關燈滅。
- c. 本室內機指撥開關可編 512 個不同號碼。（31 樓 15 號）。

2. 門口機呼叫室內機：

- a. 可參照門口機旁之門牌對照表，輸入正確樓別、號數（共四碼）再按 * 鍵，該碼室內機立刻響鈴，提起話筒，既可互相通話 100 秒。（室內機若無人接聽，100 秒後自動恢復待機狀態）。

例：0701 前二碼代表樓別、後二碼代表號數 * 鍵為確認鍵。

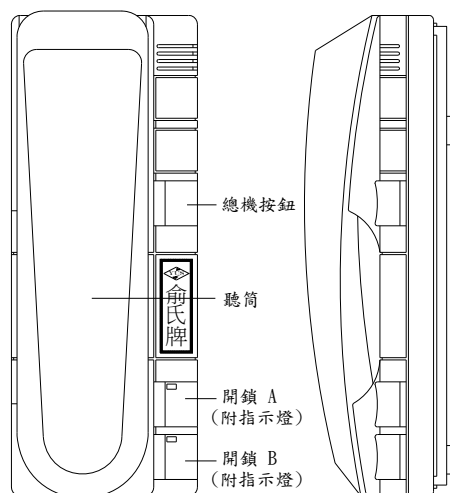
※：若數字按錯請按 # 鍵，重新再按。

3. 總機呼叫室內機：

- a. 請按數字鍵，依對照表樓別及號數呼叫。（共四碼）

例：0701 前二碼代表樓別、後二碼代表號數，* 鍵為確認鍵。若按錯數字請按 # 鍵清除，重新再按。

4. 數位室內機示意圖：CT-390F



CT-390F 數位室內機

十二、數位主裝置 (密碼鎖): CP-01AL

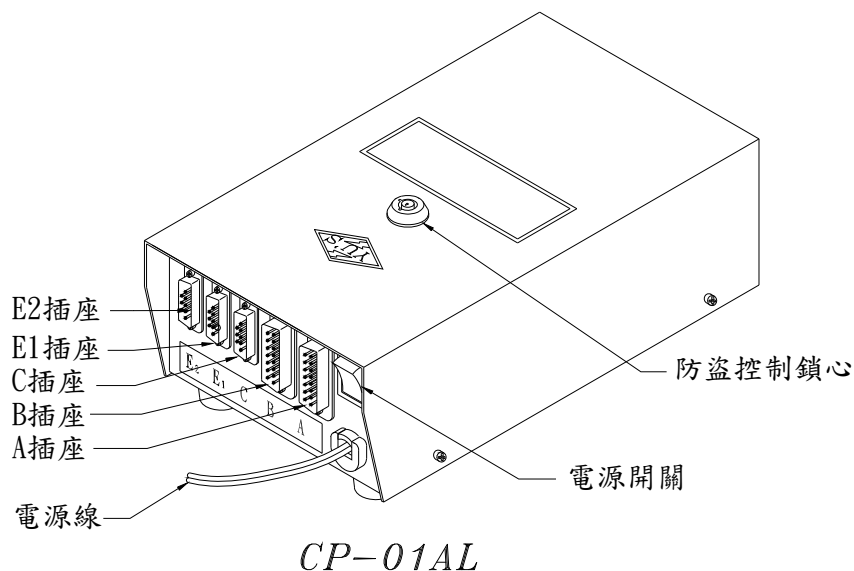
規格：

1. 電源使用：輸入 110V、輸出 DC-12V / 1A。
2. 五個輸出電腦插座端子。
3. 外殼材質：SPCC 鐵板。
4. 外觀尺寸：長 200mm × 寬 111mm × 高 71mm。
5. 包裝：0.1 才，毛重 2.2 公斤。

功能：

1. A 插座：提供一組 A 門專用 15 PIN 電腦插座，可供 A 門電鎖電源輸出及控制開鎖。
2. B 插座：提供一組 B 門專用 15 PIN 電腦插座，可供 B 門電鎖電源輸出及控制開鎖。
3. C 插座：提供一組總機專用 9 PIN 電腦插座，可供總機電源輸出及控制。
4. E1 插座：提供一組室內機專用 9 PIN 電腦插座，可供通話響鈴電源及控制。
5. E2 插座：提供一組室內機專用 9 PIN 電腦插座，可供通話響鈴電源及控制。
6. 上蓋設有一個防盜控制鎖心開關：平常切在”OFF”位置。
7. 上蓋設有一個防盜控制鎖心開關：如需設定密碼要切在”ON”位置，再到門口設定密碼，設定完畢須切回”OFF”位置。
8. 主機內部設有 CENT/DOOR 選擇開關，平常切在 DOOR，有裝總機時切在 CENT。

9. 數位主裝置示意圖 (密碼鎖): CP-01AL



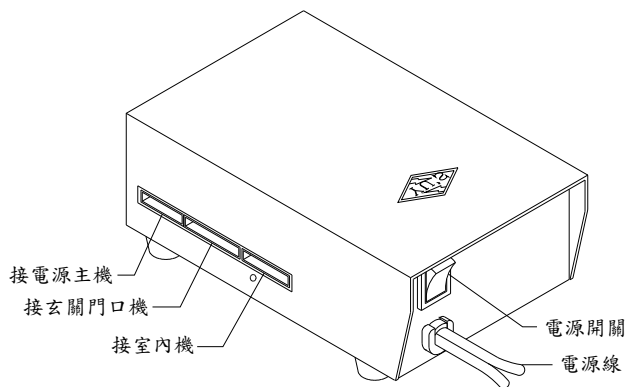
十三、數位附加門口機主裝置：CP-10D

規格：

1. 電源使用：輸入 110V、輸出 DC-12V / 1A。
2. 三個輸出 MS 插座。
3. 外殼材質：SPCC 鐵板。
4. 外觀尺寸：長 156mm × 寬 95mm × 高 57mm。
5. 包裝：0.06 才，毛重 1.58 公斤。

功能：

1. 接電源主機：側面提供一組數位主裝置專用 9 PIN MS 插座，可供通話電源及控制。
2. 接玄關門口機：側面提供一組玄關門專用 13 PIN MS 插座，可供玄關門電鎖電源輸出及控制開鎖。
3. 接室內機：側面提供一組室內機專用 9 PIN MS 插座，可供通話響鈴電源及控制。
4. 側面設有一個 9 PIN 指撥開關：平常切在”OFF”位置，安裝時需與室內機編碼相同。
5. 數位附加門口機主裝置示意圖（密碼鎖）：CP-10D



CP-10D數位附加門口機主裝置