

# 數位彩色影像對講機使用說明書

## 一、數位顯示型彩色攝影門口機：CV-01ACSC

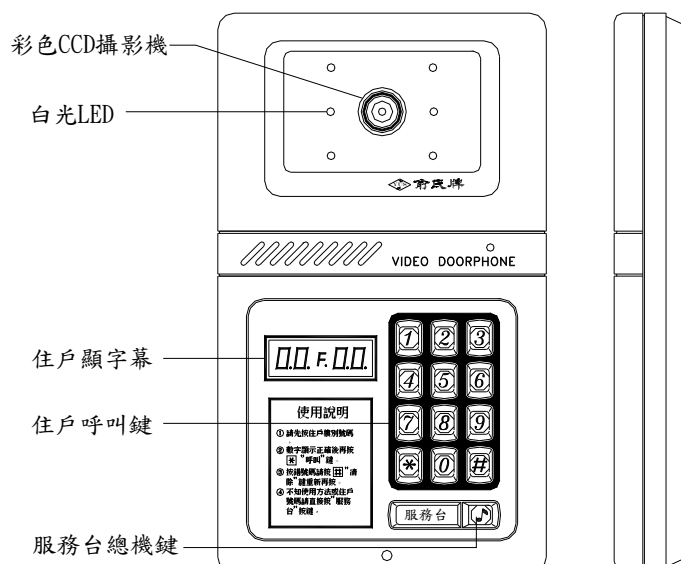
規格：

1. 電源使用：DC-12V，由數位主裝置提供。
2. 解析度：525 條電視影像線。
3. 光圈：自動調光。
4. 鏡頭及角度：F 3.6mm，廣角 92 度。
5. 照度：0.1 Lux（含六個紅外線 LED）。
6. 攝影機：1/3" 彩色 CCD Type。
7. 耗電量：待機 13mA，啟動 315mA。
8. 外殼材質：ABS 塑膠。
9. 外觀尺寸：長 322mm × 寬 190mm × 高 42mm。
10. 包裝：0.3 才，毛重 1.6 公斤。

功能：

1. 呼叫住戶室內機：可參照門口機旁之門牌對照表，輸入正確樓別、號數（共四碼）再按 \* 鍵，該碼室內機立刻響鈴及顯示彩色影像，提起話筒，既可互相通話 100 秒。（如無人接聽，100 秒後自動恢復待機狀態）。
  2. 呼叫服務台總機：不知使用方法或住戶號碼，請直接按服務台總機鍵或按 0000 再按 \* 鍵，服務台總機立刻響鈴，提起話筒，既可通話 100 秒。（如無人接聽，100 秒後自動恢復待機狀態）。
  3. 本機型最多可呼叫 512 戶（31 樓 15 號）。
  4. 本機使用二顆白光 LED，可配合低照度彩色 CCD 攝影機，能使白天夜晚影像清晰。
- ※：CV-01ACSLC：本機型多加一個密碼開鎖功能，其餘和 CV-01ACSC 完全相同。（密碼設定方法，先至數位電源主機處將鎖心組切到 ON 位置，再至門口機鍵盤處設定密碼，設定完畢，再至數位電源主機處將鎖心組切到 OFF 位置）。
- ※：CV-02ACSLC：本機型為數位多棟型彩色攝影門口機，使用再多棟集合式門口處，呼叫時要先按棟別、樓別、號數（共六碼）再按 \* 鍵，該碼室內機立刻響鈴及顯示彩色影像，提起話筒，既可通話 100 秒。其餘功能和 CV-01ACSLC 完全相同。

## 5. 數位顯示型彩色攝影門口機示意圖：CV-01ACSC



CV-01ACSC 數位顯示型彩色攝影門口機

## 二、數位傳統型彩色攝影門口機：CV-03BC-10

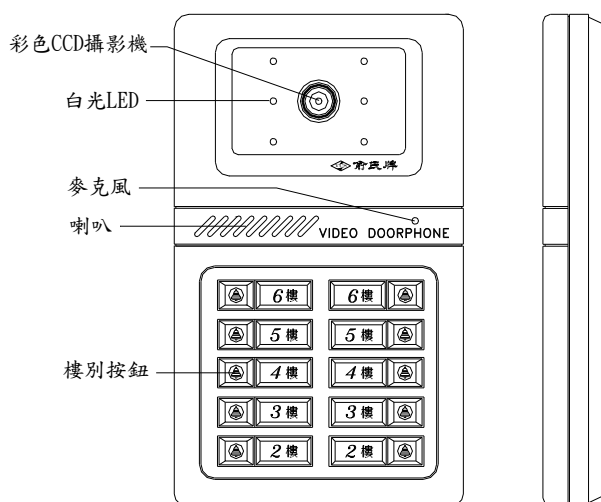
規格：

1. 電源使用：DC-12V，由數位主裝置提供。
2. 解析度：525 條電視影像線。
3. 光圈：自動調光。
4. 鏡頭及角度：F 3.6mm，廣角 92 度。
5. 照度：0.1 Lux（含六個紅外線 LED）。
6. 攝影機：1/3" 彩色 CCD Type。
7. 耗電量：待機 13mA，啟動 300mA。
8. 外殼材質：ABS 塑膠。
9. 外觀尺寸：長 322mm × 寬 190mm × 高 42mm。
10. 包裝：0.3 才，毛重 1.6 公斤。

功能：

1. 呼叫住戶室內機：依樓號直接用單按鈕按，該碼室內機立刻響鈴及顯示彩色影像，提起話筒，既可互相通話 100 秒。（如無人接聽，100 秒後自動恢復待機狀態）。
  2. 呼叫服務台總機：如有加服務台按鈕，請直接按服務台總機鍵，服務台總機立刻響鈴，提起話筒，既可通話 100 秒。（如無人接聽，100 秒後自動恢復待機狀態）。
  3. 本機型標準容量 64 戶，如超出範圍須外加擴充板，又可加 64 戶最多加 3 片共 256 戶。
- ※：CV-13BC-18 與 CV-15BC-36：兩機型均為加長型數位彩色攝影門口機，外觀尺寸：長 410mm × 寬 190mm × 高 42mm 其餘功能和 CV-03B-10 完全相同。
- ※：CV-02ACSLC：本機型為數位多棟型彩攝影門口機，使用再多棟集合式門口處，呼叫時要先按棟別、樓別、號數（共六碼）再按\*鍵，該碼室內機立刻響鈴及顯示影像，提起話筒，既可互相通話 100 秒。其餘功能和 CV-01ACSL 完全相同。

### 4. 數位傳統型彩色攝影門口機示意圖：CV-03BC-10



CV-03BC-10 數位傳統型彩色攝影門口機

### 三、數位顯示型彩色攝影門口機（樓號分開型）：CV-09CCSC

規格：

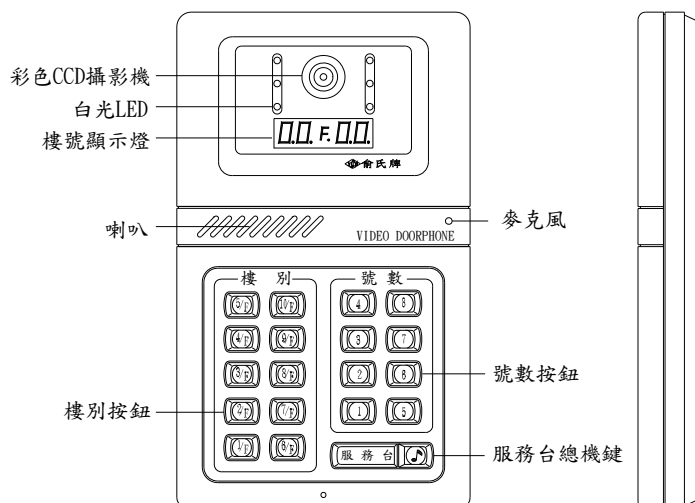
1. 電源使用：DC-12V，由數位主裝置提供。
2. 解析度：525 條電視影像線。
3. 光圈：自動調光。
4. 鏡頭及角度：F 3.6mm，廣角 92 度。
5. 照度：0.1 Lux（含二個白光 LED）。
6. 攝影機：1/3" 彩色 CCD Type。
7. 耗電量：待機 13mA，啟動 315mA。
8. 外殼材質：ABS 塑膠。
9. 外觀尺寸：長 322mm × 寬 190mm × 高 42mm。
10. 包裝：0.3 才，毛重 1.6 公斤。

功能：

1. 呼叫住戶室內機：先按樓別再按號數，該碼室內機立刻響鈴及顯示彩色影像，提起話筒，既可互相通話 100 秒。（如無人接聽，100 秒後自動恢復待機狀態）。
2. 呼叫服務台總機：不知使用方法或住戶號碼，請直接按服務台總機鍵或按 0000 再按 \* 鍵，服務台總機立刻響鈴，提起話筒可通話 100 秒。（如無人接聽，100 秒後自動恢復待機狀態）。
3. 本機型最多可呼叫 512 戶（31 樓 15 號）。
4. 本機使用二顆白光 LED，可配合低照度彩色 CCD 攝影機，能使白天夜晚影像清晰。

※：CV-19CCSC：本機型為數位加長型彩色攝影門口機，外觀尺寸：長 410mm × 寬 190mm × 高 42mm，其餘功能和 CV-09CCSC 完全相同。

#### 5. 數位顯示型彩色攝影門口機示意圖（樓號分開型）：CV-09CCSC



CV-09CCSC 數位顯示型彩色攝影門口機

#### 四、數位傳統型彩色攝影門口機（單戶型）：CV-00DC

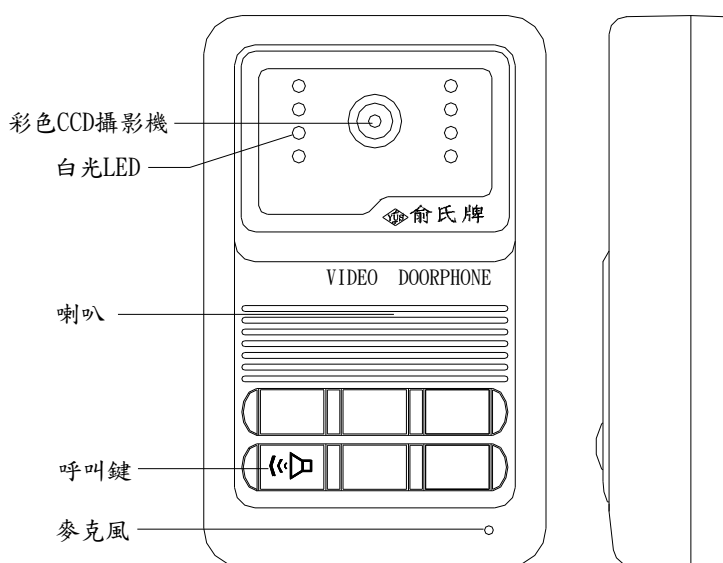
規格：

1. 電源使用：DC-12V，由數位附加門口主裝置提供。
2. 解析度：525 條電視影像線。
3. 光圈：自動調光。
4. 鏡頭及角度：F 3.6mm，廣角 92 度。
5. 照度：0.1 Lux（含二個白光 LED）。
6. 攝影機：1/3" 彩色 CCD Type。
7. 耗電量：待機 4.2mA，啟動 250mA。
8. 外殼材質：ABS 塑膠。
9. 外觀尺寸：長 188mm × 寬 117mm × 高 46mm。
10. 包裝：0.13 才，毛重 0.79 公斤。

功能：

1. 呼叫住戶室內機：安裝在玄關門口處，直接用單按鈕按，該碼室內機立刻響鈴及顯示彩色影像，提起筒，既可互相通話 100 秒。（如無人接聽，100 秒後自動恢復待機狀態）。
  2. 呼叫服務台總機：如有加服務台按鈕，請直接按服務台總機鍵，服務台總機立刻響鈴，提起話筒，既可互相通話 100 秒。（如無人接聽，100 秒後自動恢復待機狀態）。
  3. 本機為單戶型，最多可同號裝 3 戶。
  4. 本機使用二顆白光 LED，可配合低照度彩色 CCD 攝影機，能使白天夜晚影像清晰。
- ※ 本機安裝時需選配一台 CP-10D 數位附加門口機主裝置。

#### 4. 數位傳統型彩色攝影門口機示意圖（單戶型）：CV-00DC



CV-00DC 數位傳統型彩色攝影門口機

## 五、數位豪華型防盜彩色影像室內機：CR-02FSC

規格：

1. 電源使用：輸入 110~220V、輸出 DC-12V 供室內機自己使用。
2. 顯示器：3.5 吋 TFT LCD。
3. 掃描格式：600 (H) ×234 (V)。
4. 耗電量：待機 15mA，啟動 580mA。
5. 外殼材質：ABS 塑膠。
6. 外觀尺寸：長 220mm ×寬 208mm ×高 81mm。
7. 包裝：0.25 才，毛重 1.94 公斤。

功能：

### 1. 室內機呼叫中繼台（俗稱總機）：

- a. 室內機呼叫總機時，總機響鈴，LED 顯示幕會顯示住戶的、樓別及號數，總機人員拿起聽筒即可與住戶對講。如總機處加裝有彩色攝影機時，可顯示總機攝影機之彩色影像。（總機若無人接聽，100 秒後自動恢復待機狀態）。
- b. 室內機設有開鎖 A、開鎖 B 按鈕可分別開 A、B 門鎖。門開燈亮，門關燈滅。
- c. 室內機設有一監視按鈕，平常只能監看 A 門口機影像。
- d. 本室內機指撥開關可編 512 個不同號碼。（31 樓 15 號）。

### 2. 門口機呼叫室內機：

- a. 可參照門口機旁之門牌對照表，輸入正確樓別、號數（共四碼）再按\*鍵，該碼室

內機立刻響鈴及顯示彩色影像，提起話筒，既可互相通話 100 秒。（室內機若無人接聽，100 秒後自動恢復待機狀態）。

例：0701 前二碼代表樓別、後二碼代表號數\*鍵為確認鍵。

※：若數字按錯請按#鍵，重新再按。

### 3. 總機呼叫室內機：

- a. 請按數字鍵，依對照表樓別及號數呼叫。（共四碼）

例：0701 前二碼代表樓別、後二碼代表號數，\*鍵為確認鍵。若按錯數字請按#鍵清除，重新再按。

### 4. 室內機安全系統設定：

- a. 安全系統開關切在"OFF"位置，所有安全警報均不動作。

- b. 安全系統開關切在"ON"位置，立即型室內機（緊急鍵，紅燈會亮起）安全系統開始警戒，包括緊急、瓦斯、如觸發緊急按鈕或瓦斯偵測器，室內機及總機均會立刻警報。（警報聲響 40 秒，如需立刻消除警報聲要用鑰匙將鎖心開關轉 ON、OFF 一次）。

c.若有陌生人闖入或遇到緊急狀況，按下緊急鍵或緊急按鈕，緊急燈亮，室內機及總機均會立刻警報。(警報聲響 40 秒) 自動停止。

d.若有瓦斯外洩，瓦斯燈亮，室內機及總機均會立刻警報。(警報聲響 40 秒) 自動停止。(假如瓦斯漏氣濃度沒有排除，警報聲響會持續到排除為止)。

e. 防盜控制鎖心開關切在”OFF” 位置，所有防盜警報均不動作。

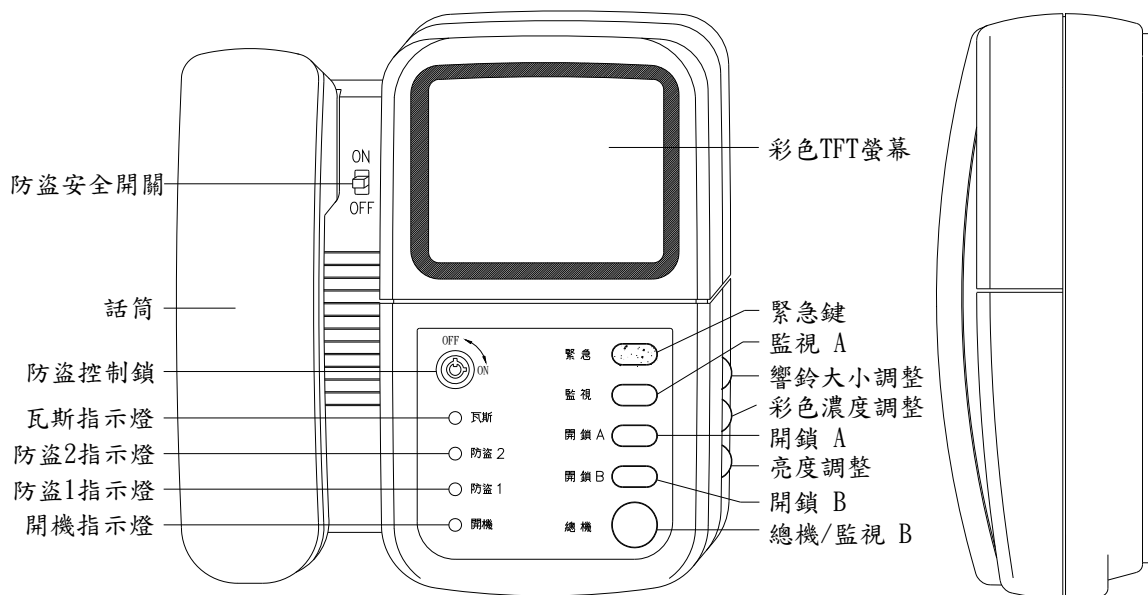
f. 防盜控制鎖心開關切在”ON” 位置，開機燈會閃爍 90 秒，(延時型) 室內機，必須在 90 秒內把門窗關好，門上鎖。設定完成後不可任意進出大門，會觸發防盜警報。

例：(1) 防盜設定：將鎖心開關切在 ON→90 秒內關好門窗→設定完成

例：(2) 防盜解除：將鎖心開關切在 OFF→30 秒內關掉→完成防盜解除

※：安全系統均連線至總機，並個別記憶警報狀況。(最多四組)

## 5. 數位豪華型防盜彩色影像室內機示意圖：CR-02FSC



CR-02FSC 數位豪華型防盜彩色影像室內機

## 六、數位豪華型彩色影像室內機：CR-02FC

規格：

1. 電源使用：輸入 110~220V、輸出 DC-12V 供室內機自己使用。
2. 顯示器：3.5 吋 TFT LCD。
3. 掃描格式：600 (H) × 234 (V)。
4. 耗電量：待機 5mA，啟動 580mA。
5. 外殼材質：ABS 塑膠。
6. 外觀尺寸：長 220mm × 寬 208mm × 高 81mm。
7. 包裝：0.25 才，毛重 1.94 公斤。

功能：

### 1. 室內機呼叫中繼台 (俗稱總機)：

- a. 住戶室內機呼叫總機時，總機響鈴，LED 顯示幕會顯示住戶的、樓別及號數，總機人員拿起聽筒即可與住戶對講。如總機處加裝有彩色攝影機時，可顯示總機攝影機之彩色影像。平常室內機監視鈕只能監看 A 門口機影像。室內機設有開鎖 A、開鎖 B 按鈕可分別開 A、B 門鎖。(總機若無人接聽，100 秒後自動恢復待機狀態)。
- b. 若有陌生人闖入或遇到緊急狀況，按下緊急鍵或緊急按鈕，緊急燈亮，室內機及總機均會立刻警報。(警報聲響 40 秒) 自動停止。(安全系統開關需切在 ON 位置)。
- c. 本室內機指撥開關可編 512 個不同號碼。(31 樓 15 號)

### 2. 門口機呼叫室內機：

- a. 可參照門口機旁之門牌對照表，輸入正確樓別、號數 (共四碼) 再按\*鍵，該碼室內機立刻響鈴及顯示彩色影像，提起話筒，既可互相通話 100 秒。(室內機若無人接聽，100 秒後自動恢復待機狀態)。

例：0701 前二碼代表樓別、後二碼代表號數\*鍵為確認鍵。

※：若數字按錯請按#鍵，重新再按。

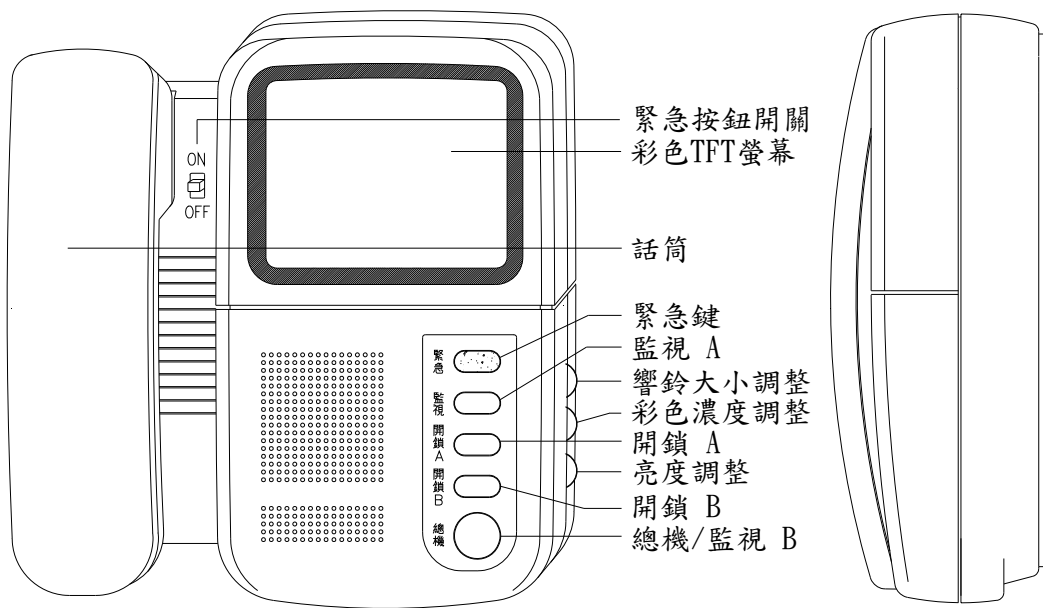
### 3. 總機呼叫室內機：

- a. 請按數字鍵，依對照表樓別及號數呼叫。(共四碼)

例：0701 前二碼代表樓別、後二碼代表號數，\*鍵為確認鍵。若按錯數字請按#鍵清除，重新再按。



#### 4. 數位豪華型彩色影像室內機示意圖：CR-02FC



CR-02FC 數位豪華型彩色影像室內機