

平時保養須知：

- 1.對講機採用精密電子零件製造，請勿重壓或敲打，以免話機故障，影響通話。
- 2.對講機應隨時保持乾淨，需清潔時，請以乾布沾少許牙膏或車臘輕輕擦拭即可。
- 3.保養時用柔軟布沾水或用中性洗潔劑擦拭(請勿用太濕未擰乾的濕布)。
- 4.請不要使用下列物品清洗，以免變色損傷外殼。
去漬油、揮發油、酒精、石油、肥皂粉、亮光劑、強鹼性清潔劑、熱水、酸、毛刷、化學抹布。

服務：發現對講機異常時，請通知管理中心或電話聯絡本公司及各地區服務站修理。

注意：對講機需特殊技術，故障時請勿自行處理。以免影響系統運作。請依本說明書上說明使用對講機，並請保管好，不要遺失，以便隨時查閱。



俞氏電器股份有限公司

臺北市吉林路 150 號 12 樓鴻運大樓

TEL : (02)2542-4242

FAX : (02)2542-4245

http : //www.yus.com.tw

e-mail : yusphone@ms24.hinet.net



YUS180 系統

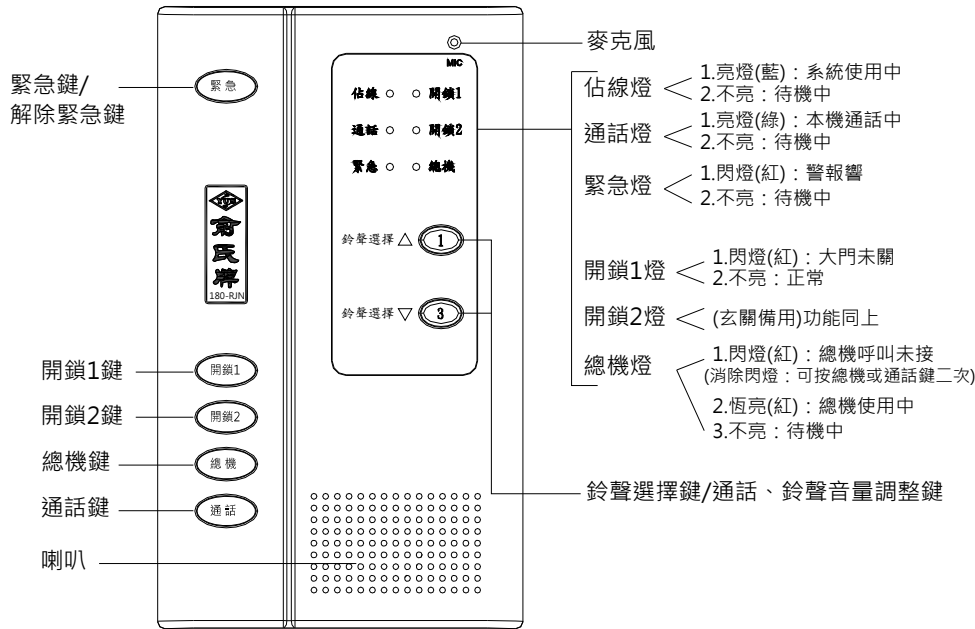
YUS180-RJN 數位室內機

使用說明



謝謝您使用本公司出品的俞氏牌YUS180數位對講系統。
本系統是由室內機、門口機、管理總機及其他設備所組成。有關室內機、門口機及管理總機的機能，將成為您在日常使用對講機之呼叫、通話、門禁出入的最佳管理機能。
請仔細閱讀本說明書，並遵循下列說明以確保其正確使用方法。

YUS180-RJN 操作說明



各部功能示意圖
(YUS180-RJN)

二、各項按鈕說明：



緊急鍵：
按住緊急鍵 2 秒以上，緊急燈閃亮同時警報響。
(解除警報:按住緊急鍵直到警報停)



開鎖 1: (開鎖 2 備用)
與門口機通話中，按開鎖鍵可開啟大門。
(與公用門口機連線時始可開公用大門)



開鎖 2:
(玄關機備用)






總機鍵：
按總機鍵可呼叫管理總機。(有總機時)



通話鍵：
本機響鈴按通話鍵即可通話。通話完畢再按一次即可關機。(通話時間約 90 秒)

三、十六首和弦鈴聲選擇：

按住  鍵至和弦鈴響，再按  或  選擇你喜歡的和弦鈴聲。鈴聲中，按總機鍵則為總機鈴聲，按開鎖 1 鍵則為門口機鈴聲，按開鎖 2 鍵則為玄關機鈴聲，按通話鍵結束設定。

通話音量大小調整：通話中，按△1 鍵加大音量，按▽3 鍵減低音量。

鈴聲音量大小調整：響鈴中，按△1 鍵加大音量，按▽3 鍵減低音量。